

Accès à PRONOTE via l'ENT

Pour accéder à l'ENT, sur internet, saisir l'adresse :

<https://julliot.lycee.ac-normandie.fr/>

Sur la page d'accueil du lycée, cliquez sur « ENT »

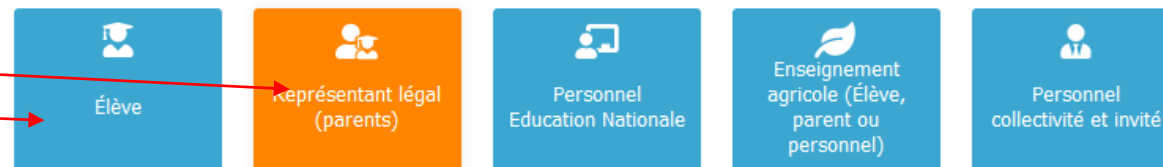


Je sélectionne :

Veillez renseigner quelques informations pour accéder à votre page d'authentification

1. Sélectionner votre profil

1 - mon profil : élève ou représentant légal

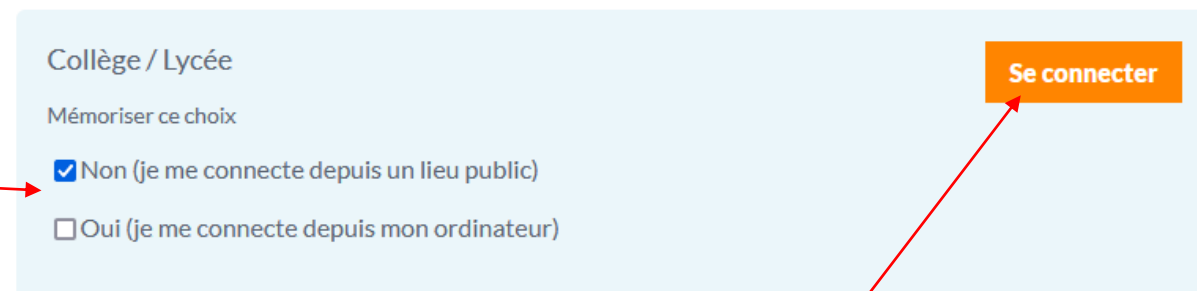


2 - le niveau

2. Sélectionner votre niveau



3 - Le lieu de connexion



4 - Je valide sur «me connecter»

Je saisis mon identifiant et mon mot de passe transmis par l'établissement

Information sur la rentrée scolaire

En début d'année scolaire, votre compte ÉduConnect peut ne pas comporter tous les élèves sous votre responsabilité si vous êtes un responsable d'élève ou ne pas être rattaché à votre nouvel établissement si vous êtes un élève. Merci de patienter quelques jours si vous êtes dans ce cas. La situation devrait être complètement rétablie d'ici la mi-septembre.

Je me connecte avec mon compte ÉduConnect

Identifiant [Identifiant oublié? →](#)

Mot de passe [Mot de passe oublié? →](#)

[Se connecter](#)

Cliquez sur l'onglet «mes applis»

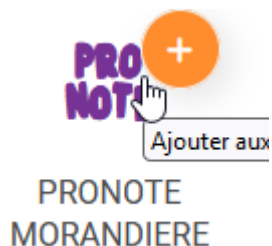
The screenshot shows the user interface of the ÉduConnect platform. At the top, there is a navigation bar with the 'e.duc' logo and several icons. The main content area is divided into several sections: a header for 'LPO LYC METIER-JULLIOT DE LA MORANDIERE-GRANVILLE' with tabs for 'Equipe enseignante' and 'Personnels'; a 'FIL DE NOUVEAUTÉS' section with a search filter; a central article titled 'Qui a éteint la lumière?' featuring an illustration of a night sky with a crescent moon and a dark shape; a 'CARNET DE BORD' section with a list of items like 'Retards non justifiés', 'Absences non justifiées', 'Notes', 'Cahier de textes', and 'Compétences acquises'; and a 'MES APPLIS' section on the right with a search bar and a 'Rechercher' button. A blue arrow points from the text 'Cliquez sur l'onglet «mes applis»' to the 'MES APPLIS' section.

Cliquez sur l'application Pronote en bas de la page pour accéder aux informations diverses concernant votre enfant :

- Cahier de textes
- Notes
- Absences
- Certificat de scolarité...

Vous avez la possibilité d'ajouter pronote dans vos favoris en cliquant sur « Gérer mes favoris »

Puis sur le « + » à côté de pronote





Pronote se trouve alors dans les favoris.

Ne pas oublier de cliquer sur le bouton « Terminer » pour valider votre choix.

Mes applis

Rechercher une application



Mot de passe perdu ? Problème de connexion ?

Merci d'utiliser ce
[formulaire en ligne](#)

