



Résultats

Questionnaire 543955

Nombre d'enregistrement(s) pour cette requête :	216
Nombre total d'enregistrements pour ce questionnaire :	2748
Pourcentage du total :	7.86%



Résumé du champ pour EAE01

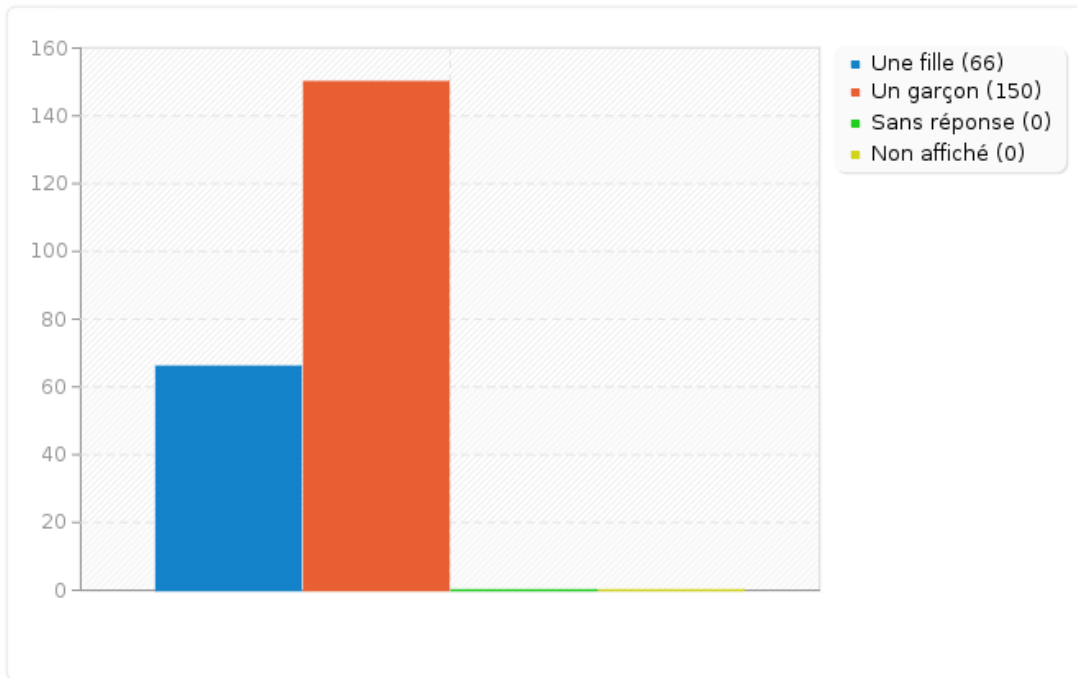
Vous êtes ?

Réponse	Décompte	Pourcentage
Une fille (A1)	66	30.56%
Un garçon (A2)	150	69.44%
Sans réponse	0	0.00%
Non affiché	0	0.00%



Résumé du champ pour EAE01

Vous êtes ?





Résumé du champ pour EAE02

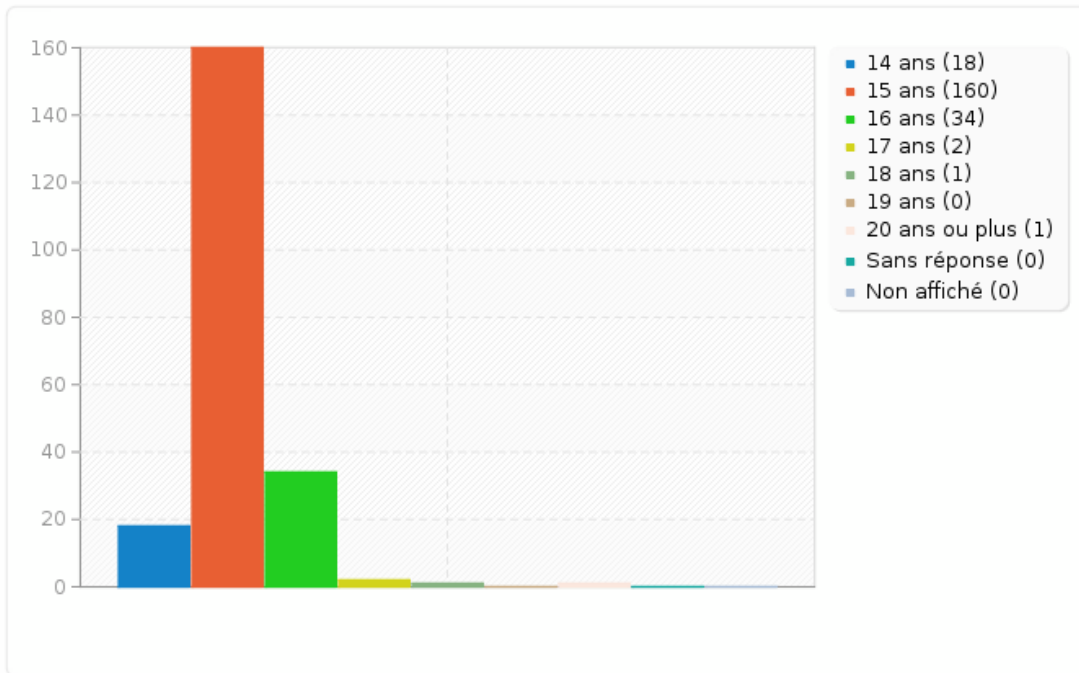
Quel est votre âge ?

Réponse	Décompte	Pourcentage
14 ans (A1)	18	8.33%
15 ans (A2)	160	74.07%
16 ans (A3)	34	15.74%
17 ans (A4)	2	0.93%
18 ans (A5)	1	0.46%
19 ans (A6)	0	0.00%
20 ans ou plus (A7)	1	0.46%
Sans réponse	0	0.00%
Non affiché	0	0.00%



Résumé du champ pour EAE02

Quel est votre âge ?





Résumé du champ pour EAE04

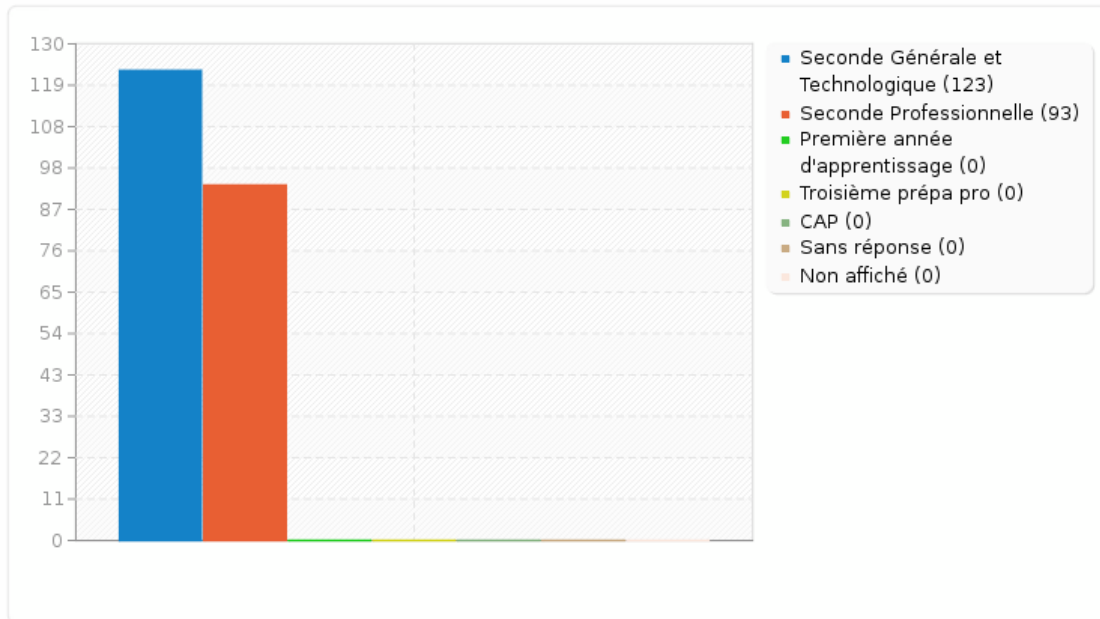
Dans quelle filière êtes-vous?

Réponse	Décompte	Pourcentage
Seconde Générale et Technologique (A1)	123	56.94%
Seconde Professionnelle (A2)	93	43.06%
Première année d'apprentissage (A3)	0	0.00%
Troisième prépa pro (A4)	0	0.00%
CAP (A5)	0	0.00%
Sans réponse	0	0.00%
Non affiché	0	0.00%



Résumé du champ pour EAE04

Dans quelle filière êtes-vous?





Résumé du champ pour EAE05

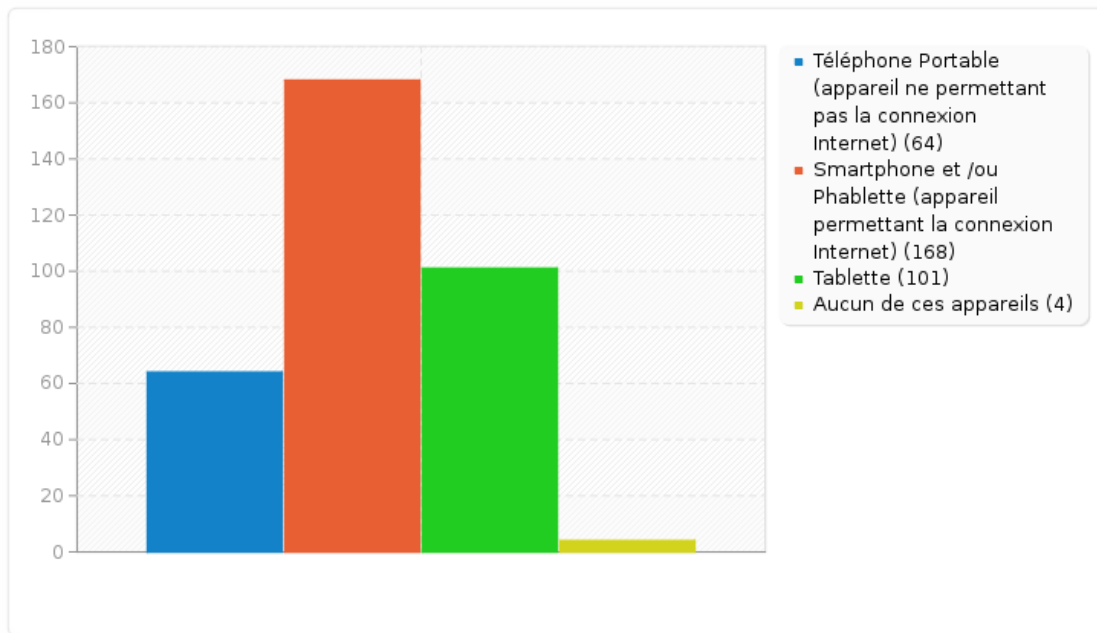
Quel(s) appareil(s) mobile(s) utilisez-vous ?

Réponse	Décompte	Pourcentage
Téléphone Portable (appareil ne permettant pas la connexion Internet) (SQ001)	64	29.63%
Smartphone et /ou Phablette (appareil permettant la connexion Internet) (SQ002)	168	77.78%
Tablette (SQ003)	101	46.76%
Aucun de ces appareils (SQ004)	4	1.85%



Résumé du champ pour EAE05

Quel(s) appareil(s) mobile(s) utilisez-vous ?





Résumé du champ pour EAE06

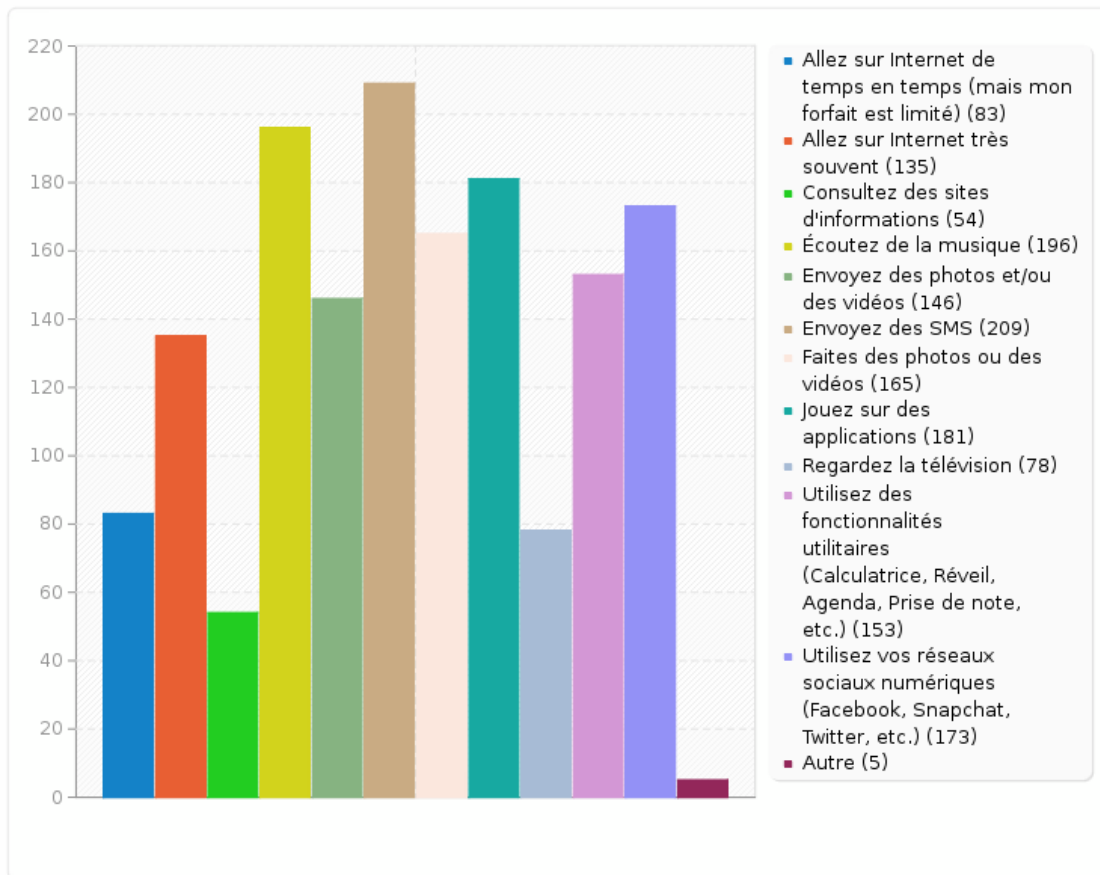
Avec votre appareil mobile, vous :

Réponse	Décompte	Pourcentage
Allez sur Internet de temps en temps (mais mon forfait est limité) (SQ001)	83	38.43%
Allez sur Internet très souvent (SQ002)	135	62.50%
Consultez des sites d'informations (SQ003)	54	25.00%
Écoutez de la musique (SQ008)	196	90.74%
Envoyez des photos et/ou des vidéos (SQ004)	146	67.59%
Envoyez des SMS (SQ005)	209	96.76%
Faites des photos ou des vidéos (SQ006)	165	76.39%
Jouez sur des applications (SQ007)	181	83.80%
Regardez la télévision (SQ009)	78	36.11%
Utilisez des fonctionnalités utilitaires (Calculatrice, Réveil, Agenda, Prise de note, etc.) (SQ011)	153	70.83%
Utilisez vos réseaux sociaux numériques (Facebook, Snapchat, Twitter, etc.) (SQ010)	173	80.09%
Autre	5	2.31%



Résumé du champ pour EAE06

Avec votre appareil mobile, vous :





Résumé du champ pour EAE07

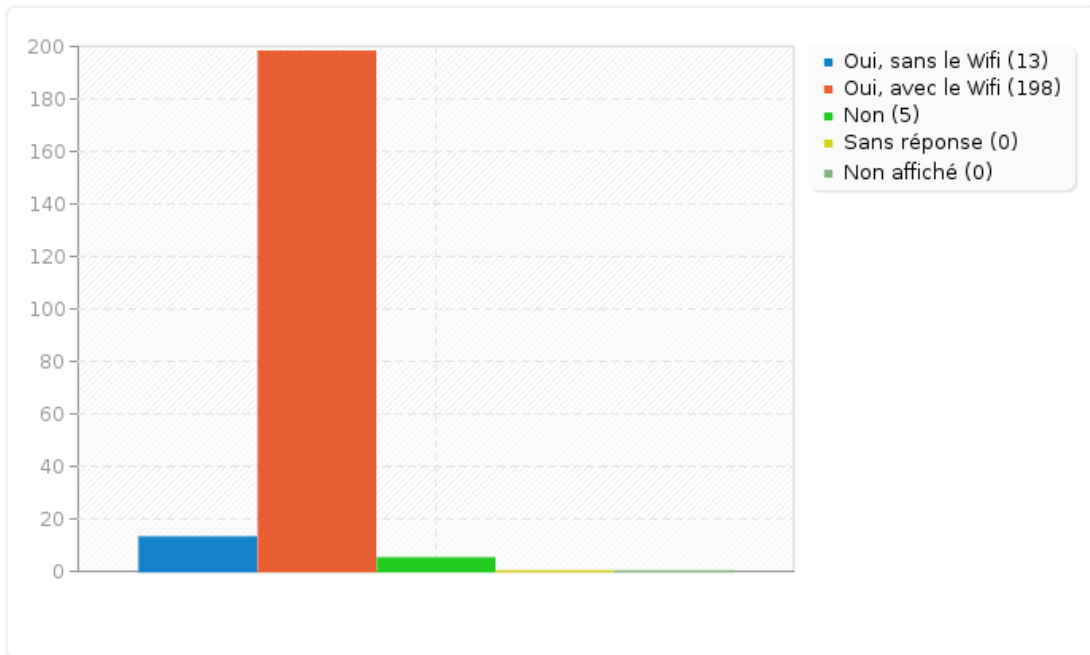
Avez-vous accès à Internet chez vous ? (en dehors de vos appareils mobiles)

Réponse	Décompte	Pourcentage
Oui, sans le Wifi (A1)	13	6.02%
Oui, avec le Wifi (A2)	198	91.67%
Non (A3)	5	2.31%
Sans réponse	0	0.00%
Non affiché	0	0.00%



Résumé du champ pour EAE07

Avez-vous accès à Internet chez vous ? (en dehors de vos appareils mobiles)





Résumé du champ pour EAE08

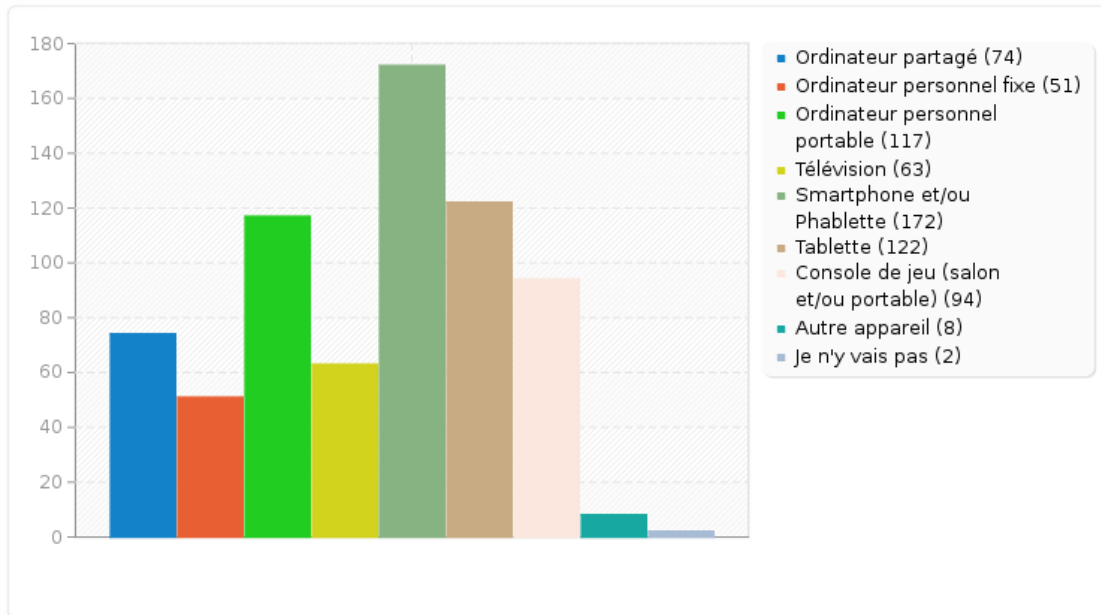
Avec quel(s) outil(s) allez-vous sur Internet à la maison ?

Réponse	Décompte	Pourcentage
Ordinateur partagé (SQ001)	74	34.26%
Ordinateur personnel fixe (SQ002)	51	23.61%
Ordinateur personnel portable (SQ008)	117	54.17%
Télévision (SQ003)	63	29.17%
Smartphone et/ou Phablette (SQ004)	172	79.63%
Tablette (SQ005)	122	56.48%
Console de jeu (salon et/ou portable) (SQ009)	94	43.52%
Autre appareil (SQ006)	8	3.70%
Je n'y vais pas (SQ007)	2	0.93%



Résumé du champ pour EAE08

Avec quel(s) outil(s) allez-vous sur Internet à la maison ?





Résumé du champ pour EAE09

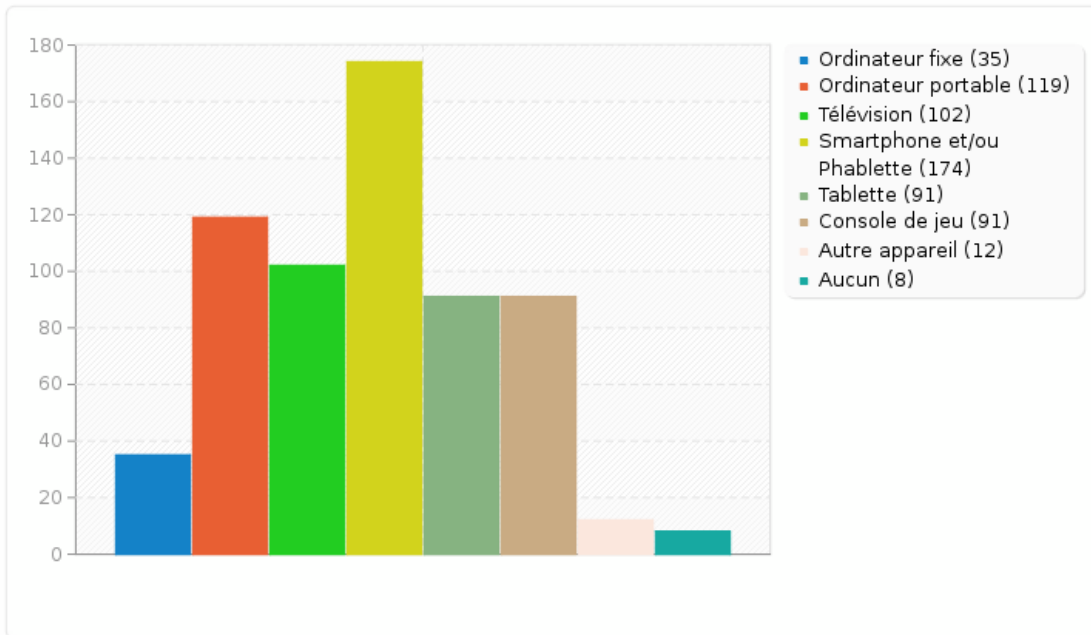
Quel(s) équipement(s) avez-vous dans votre chambre ?

Réponse	Décompte	Pourcentage
Ordinateur fixe (SQ002)	35	16.20%
Ordinateur portable (SQ008)	119	55.09%
Télévision (SQ003)	102	47.22%
Smartphone et/ou Phablette (SQ004)	174	80.56%
Tablette (SQ005)	91	42.13%
Console de jeu (SQ009)	91	42.13%
Autre appareil (SQ006)	12	5.56%
Aucun (SQ007)	8	3.70%



Résumé du champ pour EAE09

Quel(s) équipement(s) avez-vous dans votre chambre ?





Résumé du champ pour EAE10

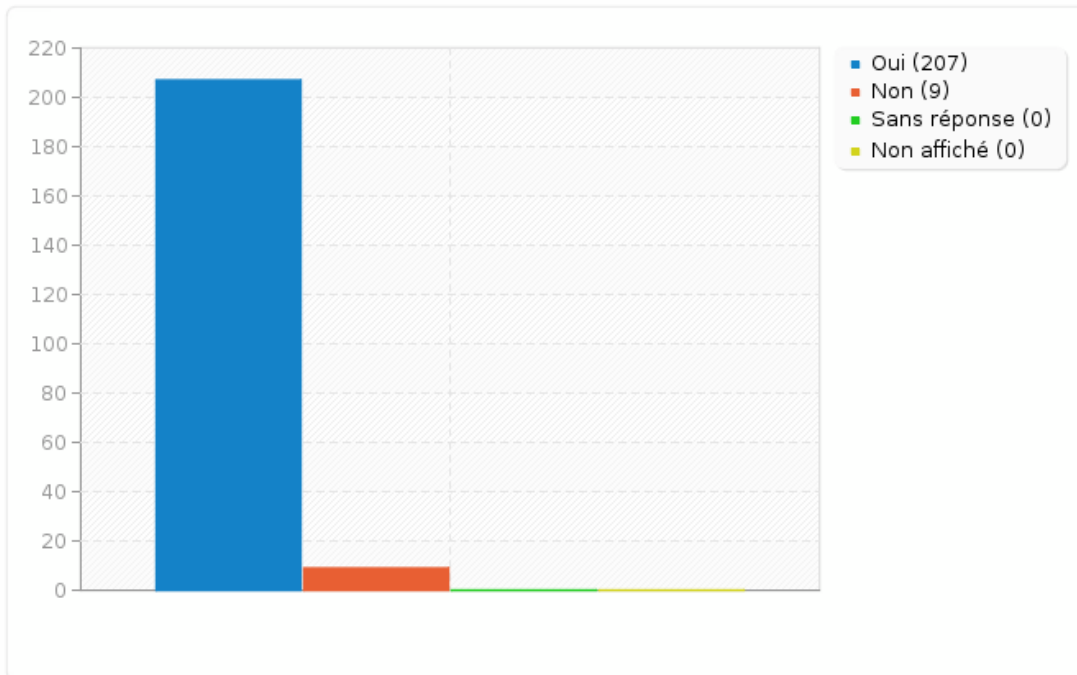
Avez-vous accès à Internet dans votre chambre ?

Réponse	Décompte	Pourcentage
Oui (Y)	207	95.83%
Non (N)	9	4.17%
Sans réponse	0	0.00%
Non affiché	0	0.00%



Résumé du champ pour EAE10

Avez-vous accès à Internet dans votre chambre ?





Résumé du champ pour EAE11

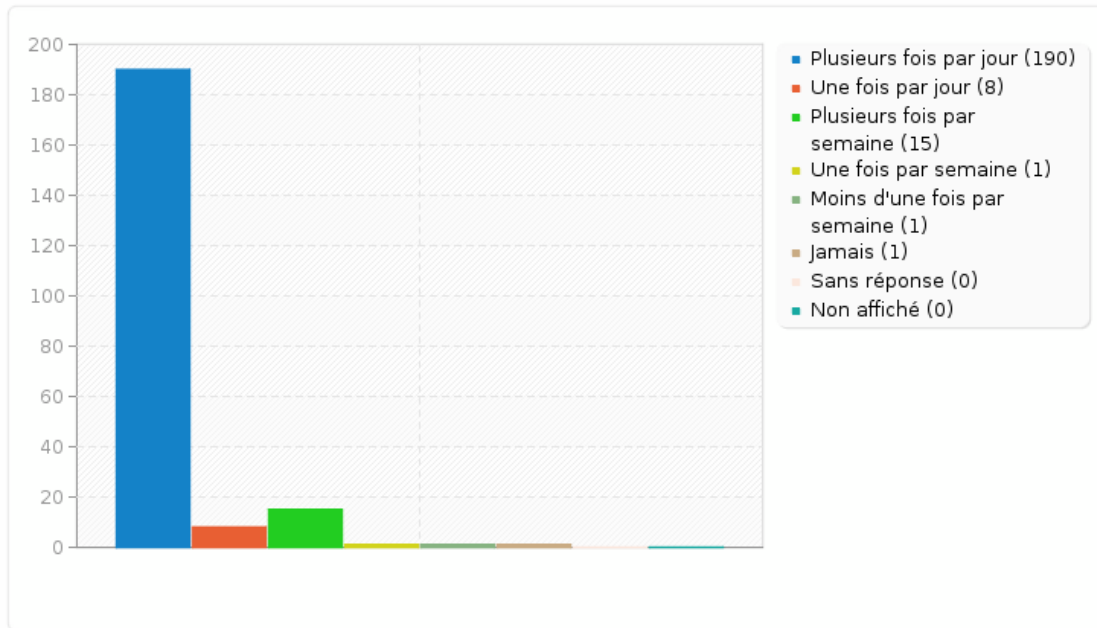
À quelle fréquence allez-vous sur Internet ?

Réponse	Décompte	Pourcentage
Plusieurs fois par jour (A1)	190	87.96%
Une fois par jour (A2)	8	3.70%
Plusieurs fois par semaine (A3)	15	6.94%
Une fois par semaine (A4)	1	0.46%
Moins d'une fois par semaine (A5)	1	0.46%
Jamais (A6)	1	0.46%
Sans réponse	0	0.00%
Non affiché	0	0.00%



Résumé du champ pour EAE11

À quelle fréquence allez-vous sur Internet ?





Résumé du champ pour EAE12

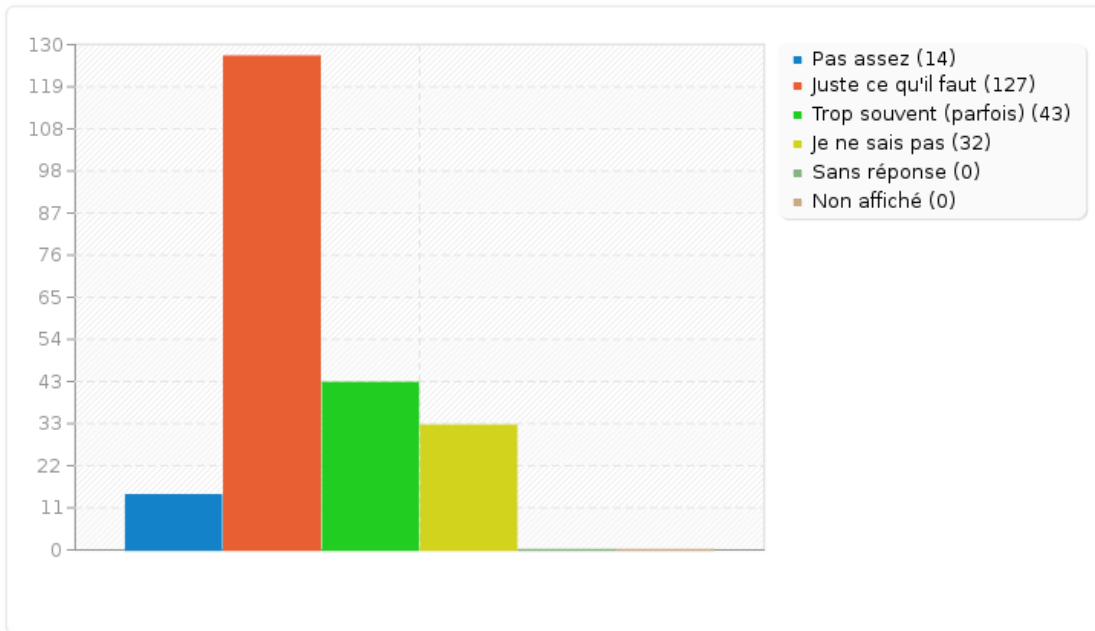
Trouvez-vous que c'est :

Réponse	Décompte	Pourcentage
Pas assez (A1)	14	6.48%
Juste ce qu'il faut (A2)	127	58.80%
Trop souvent (parfois) (A3)	43	19.91%
Je ne sais pas (A4)	32	14.81%
Sans réponse	0	0.00%
Non affiché	0	0.00%



Résumé du champ pour EAE12

Trouvez-vous que c'est :





Résumé du champ pour EAE13

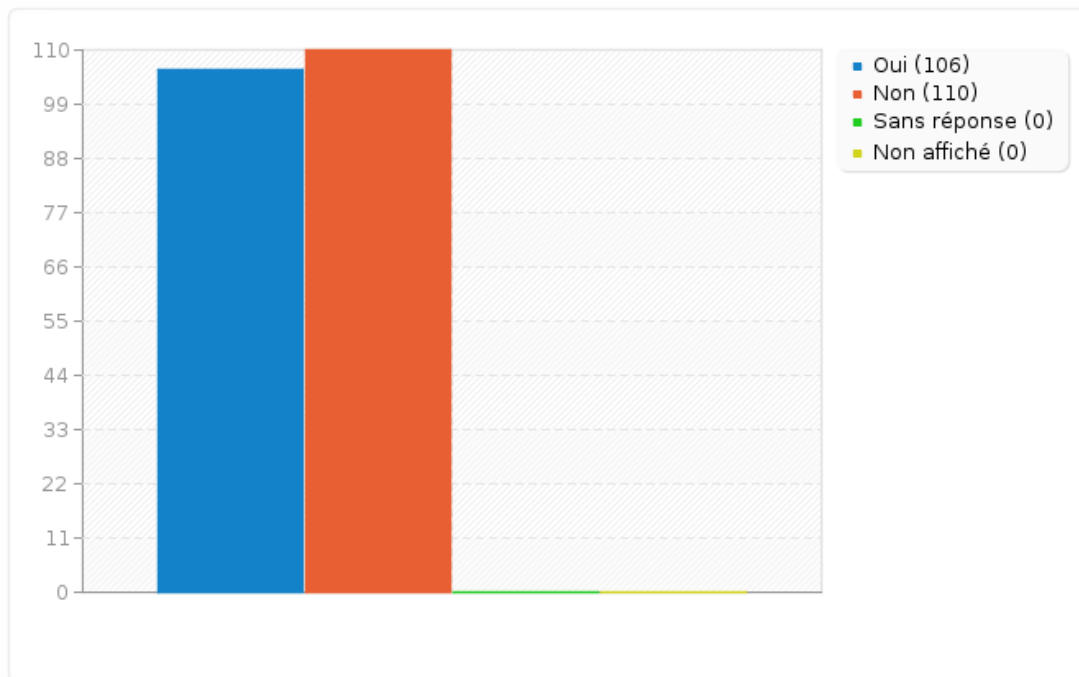
Y-a-t-il des moments où vos parents vous demandent de ne pas aller sur Internet (à la maison) en général ?

Réponse	Décompte	Pourcentage
Oui (Y)	106	49.07%
Non (N)	110	50.93%
Sans réponse	0	0.00%
Non affiché	0	0.00%



Résumé du champ pour EAE13

Y-a-t-il des moments où vos parents vous demandent de ne pas aller sur Internet (à la maison) en général ?





Résumé du champ pour EAE14

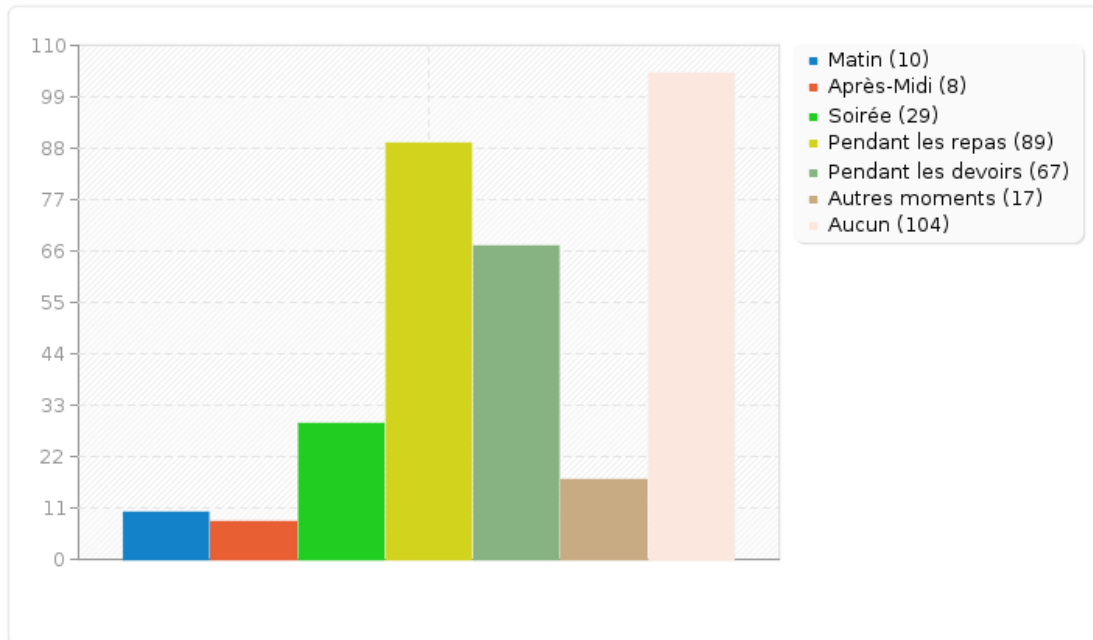
Si oui, lesquels ?

Réponse	Décompte	Pourcentage
Matin (SQ001)	10	4.63%
Après-Midi (SQ002)	8	3.70%
Soirée (SQ003)	29	13.43%
Pendant les repas (SQ004)	89	41.20%
Pendant les devoirs (SQ005)	67	31.02%
Autres moments (SQ006)	17	7.87%
Aucun (SQ007)	104	48.15%



Résumé du champ pour EAE14

Si oui, lesquels ?





Résumé du champ pour EAE15

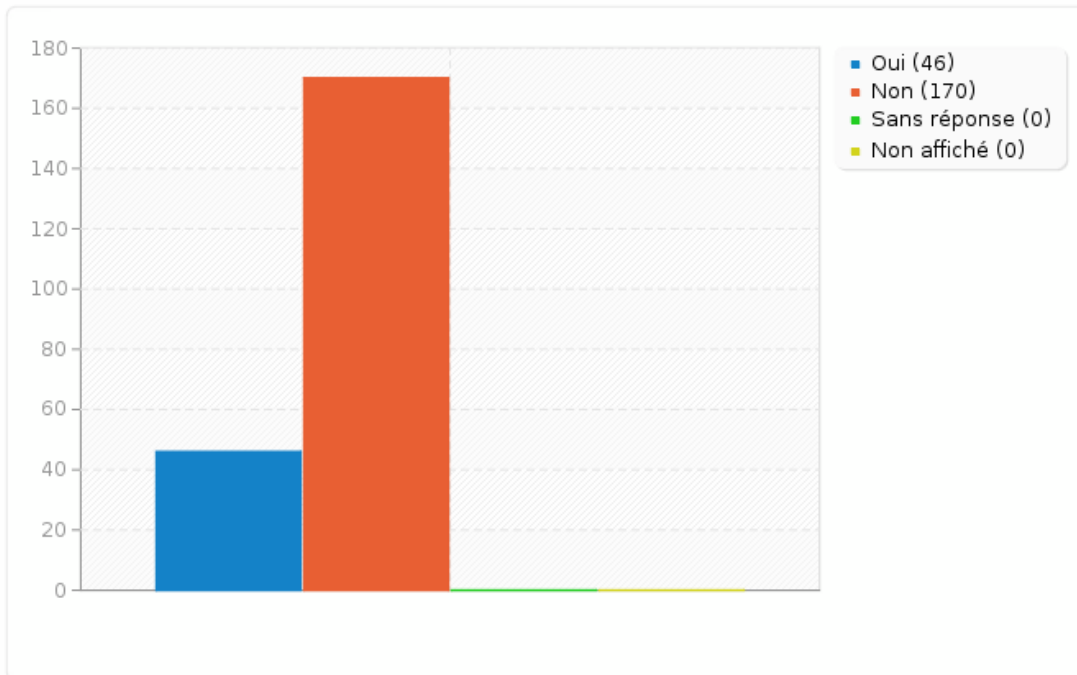
Vos parents vous imposent-ils des limites d'utilisation de votre téléphone ?

Réponse	Décompte	Pourcentage
Oui (Y)	46	21.30%
Non (N)	170	78.70%
Sans réponse	0	0.00%
Non affiché	0	0.00%



Résumé du champ pour EAE15

Vos parents vous imposent-ils des limites d'utilisation de votre téléphone ?





Résumé du champ pour EAE16

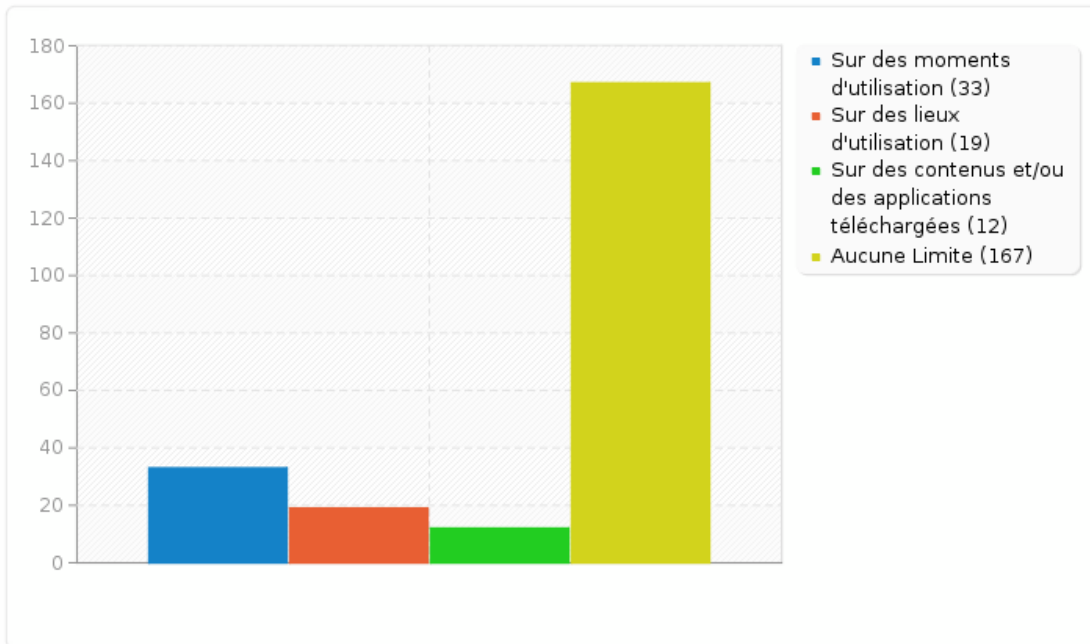
Si oui, lesquelles ?

Réponse	Décompte	Pourcentage
Sur des moments d'utilisation (SQ001)	33	15.28%
Sur des lieux d'utilisation (SQ002)	19	8.80%
Sur des contenus et/ou des applications téléchargées (SQ003)	12	5.56%
Aucune Limite (SQ004)	167	77.31%



Résumé du champ pour EAE16

Si oui, lesquelles ?





Résumé du champ pour EAE17

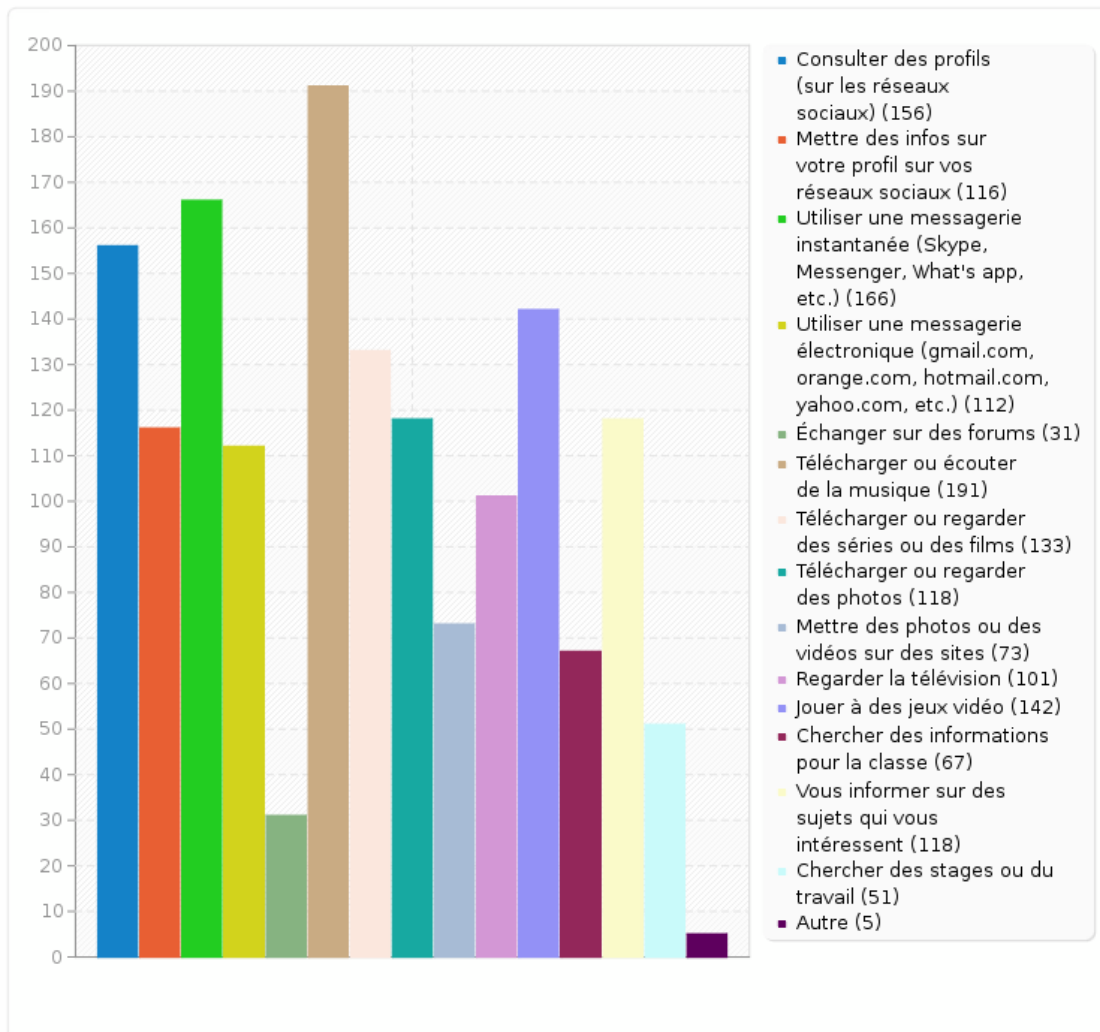
Que faites vous sur Internet ?

Réponse	Décompte	Pourcentage
Consulter des profils (sur les réseaux sociaux) (SQ002)	156	72.22%
Mettre des infos sur votre profil sur vos réseaux sociaux (SQ003)	116	53.70%
Utiliser une messagerie instantanée (Skype, Messenger, What's app, etc.) (SQ004)	166	76.85%
Utiliser une messagerie électronique (gmail.com, orange.com, hotmail.com, yahoo.com, etc.) (SQ005)	112	51.85%
Échanger sur des forums (SQ006)	31	14.35%
Télécharger ou écouter de la musique (SQ007)	191	88.43%
Télécharger ou regarder des séries ou des films (SQ008)	133	61.57%
Télécharger ou regarder des photos (SQ011)	118	54.63%
Mettre des photos ou des vidéos sur des sites (SQ010)	73	33.80%
Regarder la télévision (SQ009)	101	46.76%
Jouer à des jeux vidéo (SQ001)	142	65.74%
Chercher des informations pour la classe (SQ012)	67	31.02%
Vous informer sur des sujets qui vous intéressent (SQ013)	118	54.63%
Chercher des stages ou du travail (SQ014)	51	23.61%
Autre	5	2.31%



Résumé du champ pour EAE17

Que faites vous sur Internet ?





Résumé du champ pour EAE18

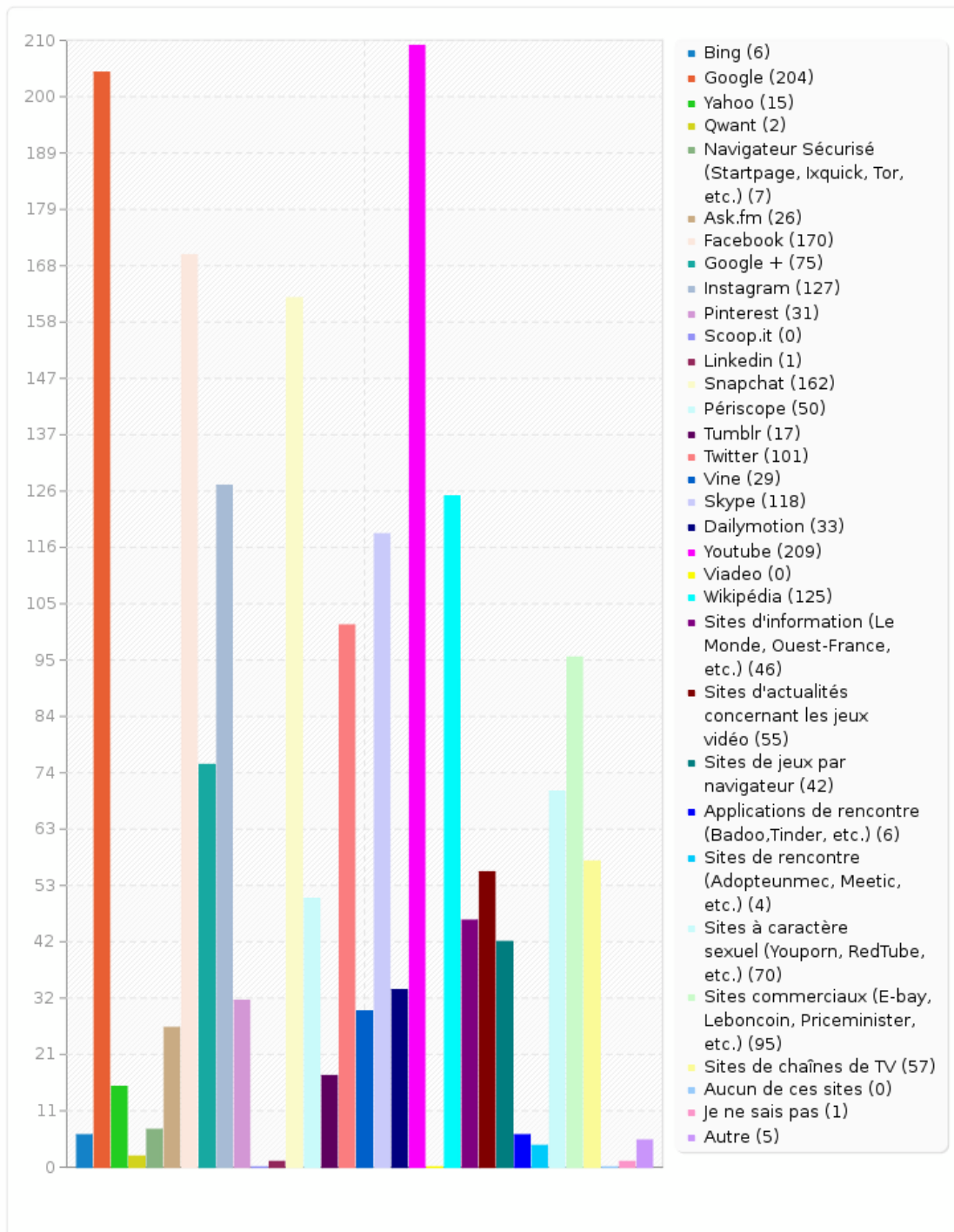
Utilisez-vous ces sites (ou ces applications) ?

Réponse	Décompte	Pourcentage
Bing (SQ028)	6	2.78%
Google (SQ004)	204	94.44%
Yahoo (SQ021)	15	6.94%
Qwant (SQ036)	2	0.93%
Navigateur Sécurisé (Startpage, Ixquick, Tor, etc.) (SQ017)	7	3.24%
Ask.fm (SQ001)	26	12.04%
Facebook (SQ003)	170	78.70%
Google + (SQ005)	75	34.72%
Instagram (SQ006)	127	58.80%
Pinterest (SQ011)	31	14.35%
Scoop.it (SQ012)	0	0.00%
Linkedin (SQ008)	1	0.46%
Snapchat (SQ027)	162	75.00%
Périscope (SQ035)	50	23.15%
Tumblr (SQ018)	17	7.87%
Twitter (SQ019)	101	46.76%
Vine (SQ029)	29	13.43%
Skype (SQ016)	118	54.63%
Dailymotion (SQ002)	33	15.28%
Youtube (SQ022)	209	96.76%
Viadeo (SQ020)	0	0.00%
Wikipédia (SQ030)	125	57.87%
Sites d'information (Le Monde, Ouest-France, etc.) (SQ034)	46	21.30%
Sites d'actualités concernant les jeux vidéo (SQ037)	55	25.46%
Sites de jeux par navigateur (SQ026)	42	19.44%
Applications de rencontre (Badoo, Tinder, etc.) (SQ032)	6	2.78%
Sites de rencontre (Adopteunmec, Meetic, etc.) (SQ031)	4	1.85%
Sites à caractère sexuel (Youporn, RedTube, etc.) (SQ033)	70	32.41%
Sites commerciaux (E-bay, Leboncoin, Priceminister, etc.) (SQ013)	95	43.98%
Sites de chaînes de TV (SQ014)	57	26.39%
Aucun de ces sites (SQ024)	0	0.00%
Je ne sais pas (SQ025)	1	0.46%
Autre	5	2.31%



Résumé du champ pour EAE18

Utilisez-vous ces sites (ou ces applications) ?





Résumé du champ pour EAE19

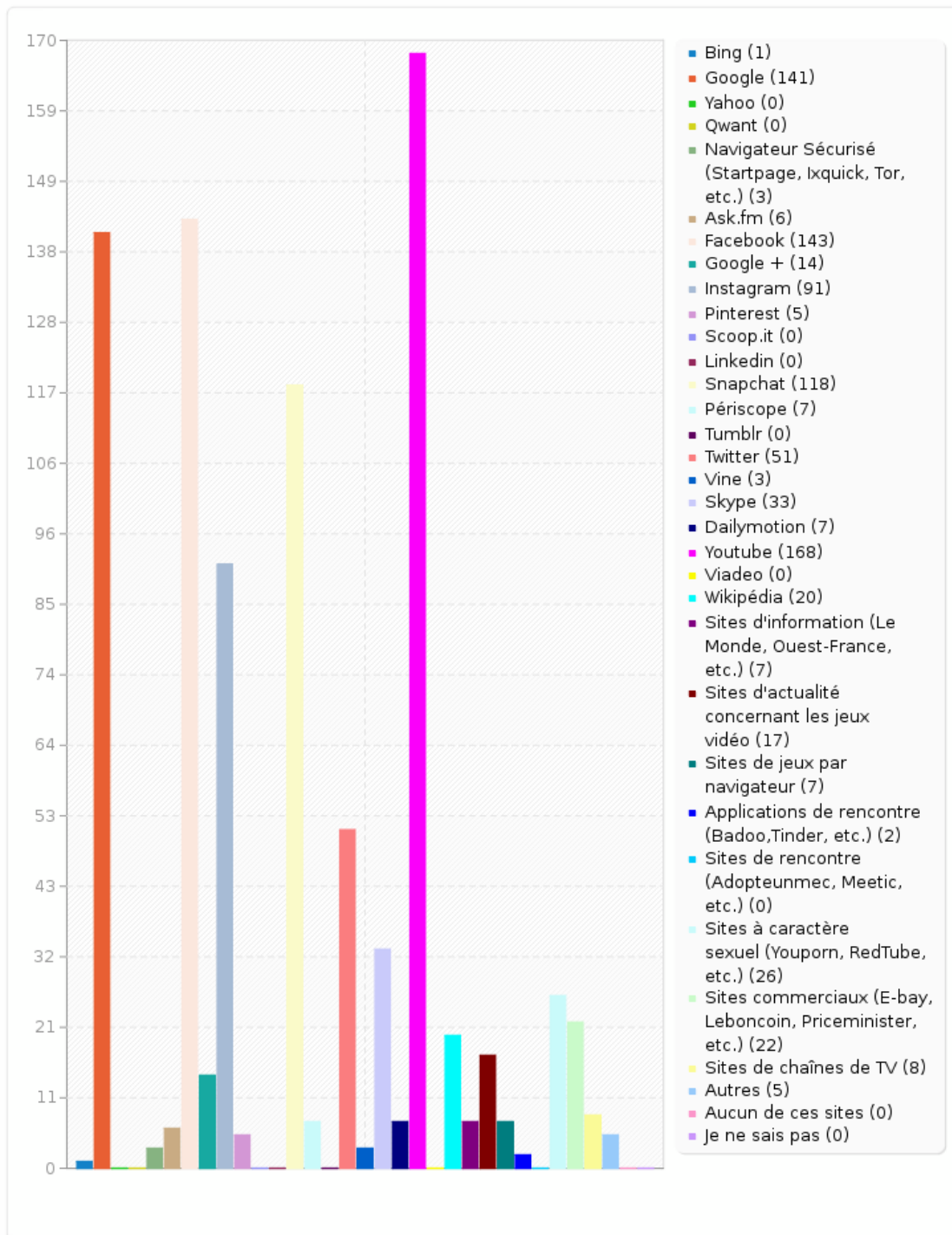
Sur quels sites allez-vous le plus souvent ? Choisissez-en 4.

Réponse	Décompte	Pourcentage
Bing (SQ028)	1	0.46%
Google (SQ004)	141	65.28%
Yahoo (SQ021)	0	0.00%
Qwant (SQ036)	0	0.00%
Navigateur Sécurisé (Startpage, Ixquick, Tor, etc.) (SQ017)	3	1.39%
Ask.fm (SQ001)	6	2.78%
Facebook (SQ003)	143	66.20%
Google + (SQ005)	14	6.48%
Instagram (SQ006)	91	42.13%
Pinterest (SQ011)	5	2.31%
Scoop.it (SQ012)	0	0.00%
LinkedIn (SQ008)	0	0.00%
Snapchat (SQ027)	118	54.63%
Périscope (SQ035)	7	3.24%
Tumblr (SQ018)	0	0.00%
Twitter (SQ019)	51	23.61%
Vine (SQ029)	3	1.39%
Skype (SQ016)	33	15.28%
Dailymotion (SQ002)	7	3.24%
Youtube (SQ022)	168	77.78%
Viadeo (SQ020)	0	0.00%
Wikipédia (SQ030)	20	9.26%
Sites d'information (Le Monde, Ouest-France, etc.) (SQ034)	7	3.24%
Sites d'actualité concernant les jeux vidéo (SQ037)	17	7.87%
Sites de jeux par navigateur (SQ026)	7	3.24%
Applications de rencontre (Badoo, Tinder, etc.) (SQ032)	2	0.93%
Sites de rencontre (Adopteunmec, Meetic, etc.) (SQ031)	0	0.00%
Sites à caractère sexuel (Youporn, RedTube, etc.) (SQ033)	26	12.04%
Sites commerciaux (E-bay, Leboncoin, Priceminister, etc.) (SQ013)	22	10.19%
Sites de chaînes de TV (SQ014)	8	3.70%
Autres (SQ038)	5	2.31%
Aucun de ces sites (SQ024)	0	0.00%
Je ne sais pas (SQ025)	0	0.00%



Résumé du champ pour EAE19

Sur quels sites allez-vous le plus souvent ? Choisissez-en 4.





Résumé du champ pour EAE20

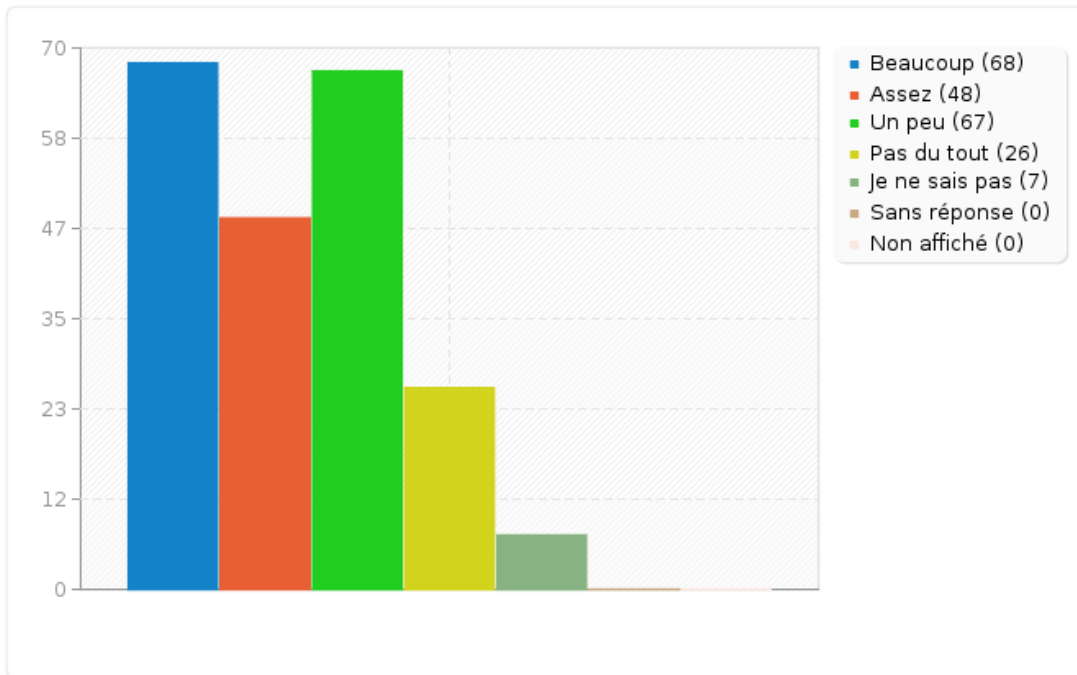
Si vous ne pouviez plus vous connecter à Internet (ni sur l'ordinateur ni sur le téléphone) pendant une semaine, est-ce que cela vous manquerait ?

Réponse	Décompte	Pourcentage
Beaucoup (A1)	68	31.48%
Assez (A2)	48	22.22%
Un peu (A3)	67	31.02%
Pas du tout (A4)	26	12.04%
Je ne sais pas (A5)	7	3.24%
Sans réponse	0	0.00%
Non affiché	0	0.00%



Résumé du champ pour EAE20

Si vous ne pouviez plus vous connecter à Internet (ni sur l'ordinateur ni sur le téléphone) pendant une semaine, est-ce que cela vous manquerait ?





Résumé du champ pour EAE21

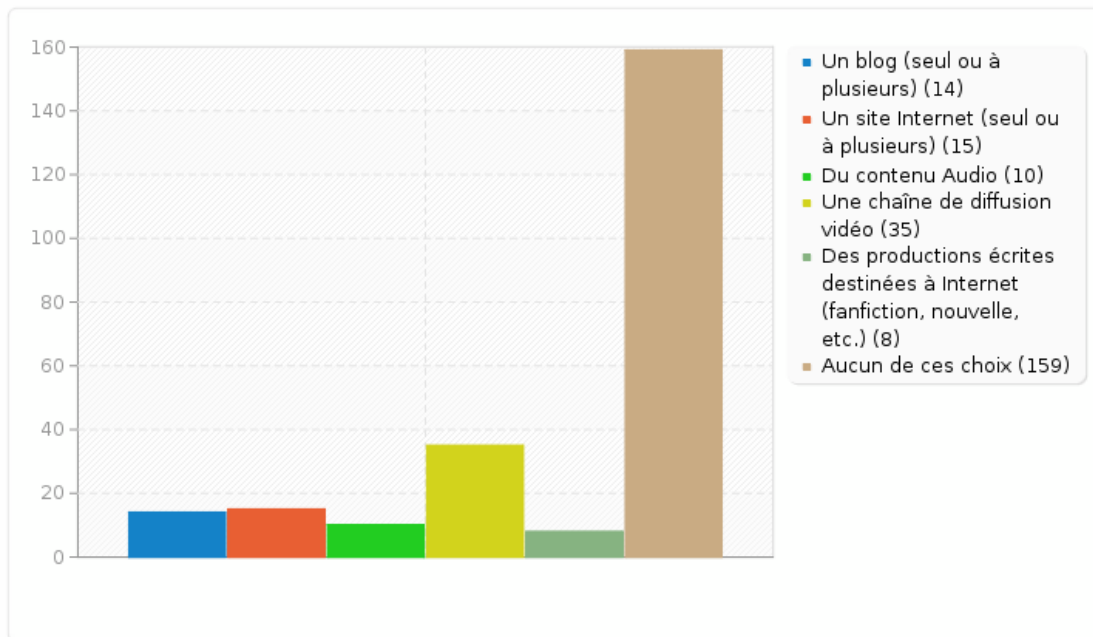
Avez-vous créé cette année ou l'année dernière :

Réponse	Décompte	Pourcentage
Un blog (seul ou à plusieurs) (SQ001)	14	6.48%
Un site Internet (seul ou à plusieurs) (SQ002)	15	6.94%
Du contenu Audio (SQ003)	10	4.63%
Une chaîne de diffusion vidéo (SQ004)	35	16.20%
Des productions écrites destinées à Internet (fanfiction, nouvelle, etc.) (SQ005)	8	3.70%
Aucun de ces choix (SQ006)	159	73.61%



Résumé du champ pour EAE21

Avez-vous créé cette année ou l'année dernière :





Résumé du champ pour EAE22

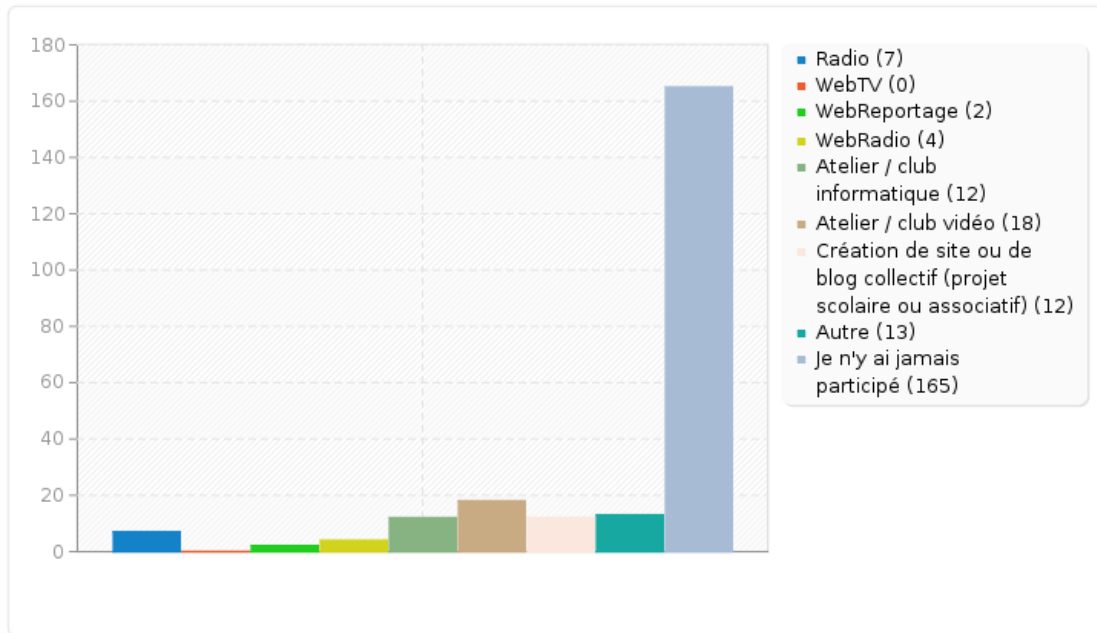
Avez-vous déjà participé à un projet média dans un cadre éducatif ? (scolaire, association, etc)

Réponse	Décompte	Pourcentage
Radio (SQ001)	7	3.24%
WebTV (SQ002)	0	0.00%
WebReportage (SQ003)	2	0.93%
WebRadio (SQ007)	4	1.85%
Atelier / club informatique (SQ008)	12	5.56%
Atelier / club vidéo (SQ009)	18	8.33%
Création de site ou de blog collectif (projet scolaire ou associatif) (SQ004)	12	5.56%
Autre (SQ005)	13	6.02%
Je n'y ai jamais participé (SQ006)	165	76.39%



Résumé du champ pour EAE22

Avez-vous déjà participé à un projet média dans un cadre éducatif ? (scolaire, association, etc)





Résumé du champ pour EAE23

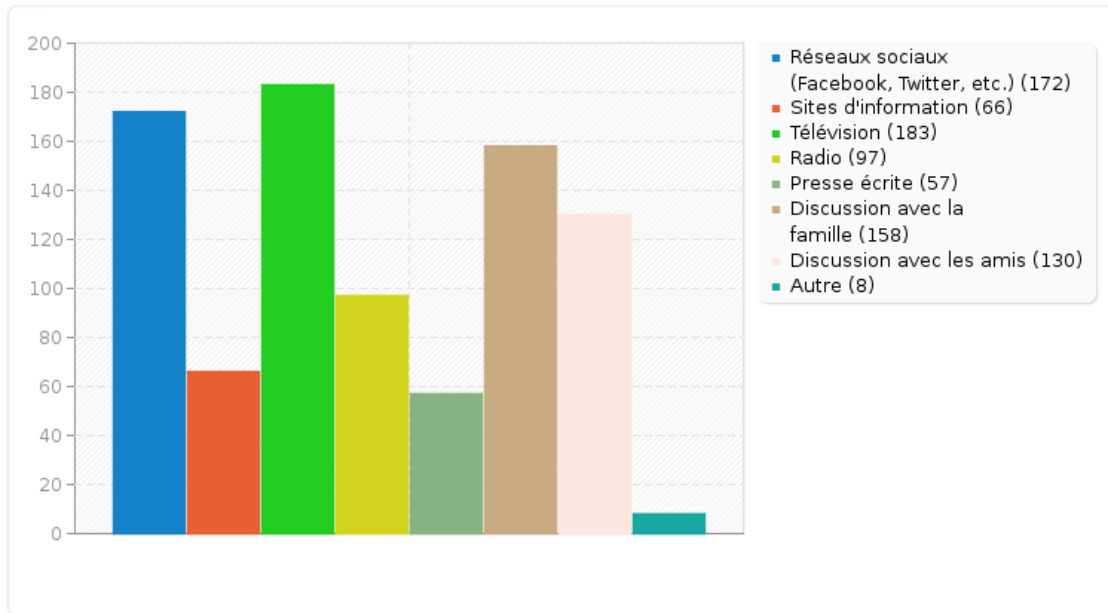
Comment vous informez-vous de l'actualité ?

Réponse	Décompte	Pourcentage
Réseaux sociaux (Facebook, Twitter, etc.) (SQ001)	172	79.63%
Sites d'information (SQ002)	66	30.56%
Télévision (SQ003)	183	84.72%
Radio (SQ004)	97	44.91%
Presse écrite (SQ005)	57	26.39%
Discussion avec la famille (SQ007)	158	73.15%
Discussion avec les amis (SQ008)	130	60.19%
Autre (SQ006)	8	3.70%



Résumé du champ pour EAE23

Comment vous informez-vous de l'actualité ?





Résumé du champ pour EAE24

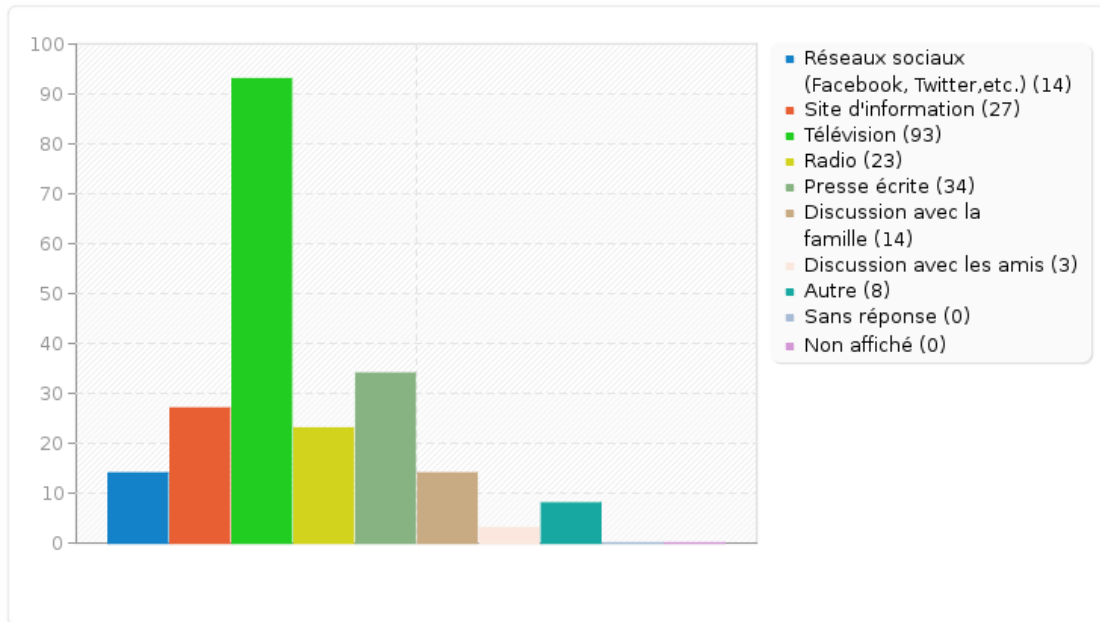
Quelle source d'information vous paraît la plus fiable ?

Réponse	Décompte	Pourcentage
Réseaux sociaux (Facebook, Twitter,etc.) (A1)	14	6.48%
Site d'information (A2)	27	12.50%
Télévision (A3)	93	43.06%
Radio (A4)	23	10.65%
Presse écrite (A5)	34	15.74%
Discussion avec la famille (A7)	14	6.48%
Discussion avec les amis (A8)	3	1.39%
Autre (A6)	8	3.70%
Sans réponse	0	0.00%
Non affiché	0	0.00%



Résumé du champ pour EAE24

Quelle source d'information vous paraît la plus fiable ?





Résumé du champ pour EAE25

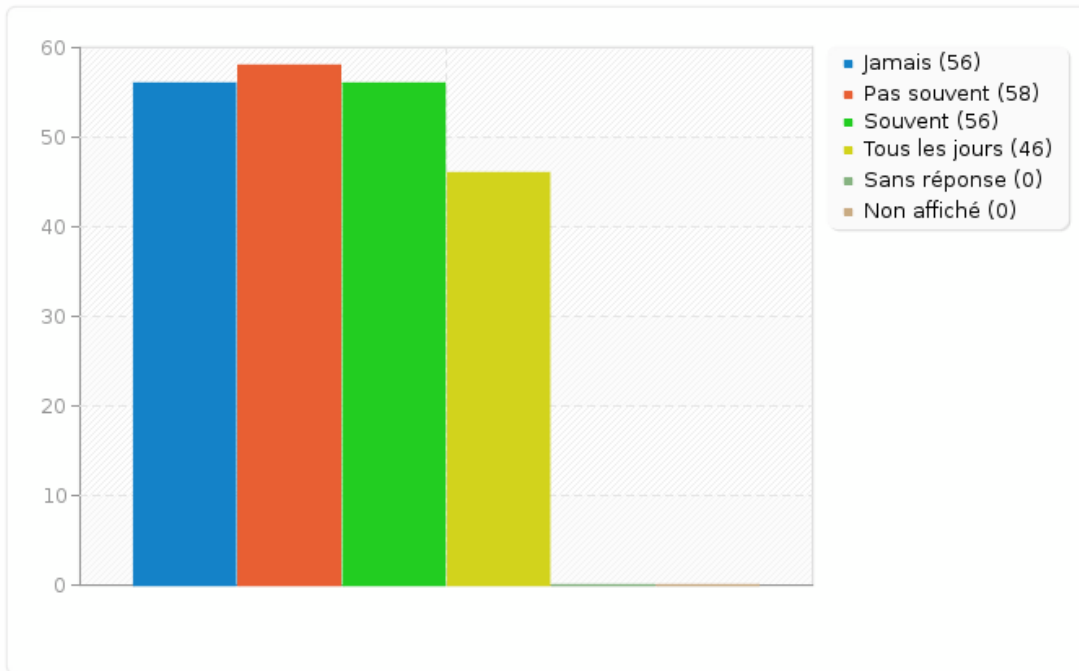
Jouez-vous à des jeux en réseau ?

Réponse	Décompte	Pourcentage
Jamais (A1)	56	25.93%
Pas souvent (A2)	58	26.85%
Souvent (A3)	56	25.93%
Tous les jours (A4)	46	21.30%
Sans réponse	0	0.00%
Non affiché	0	0.00%



Résumé du champ pour EAE25

Jouez-vous à des jeux en réseau ?





Résumé du champ pour EAE26 [Premier Jeu :]

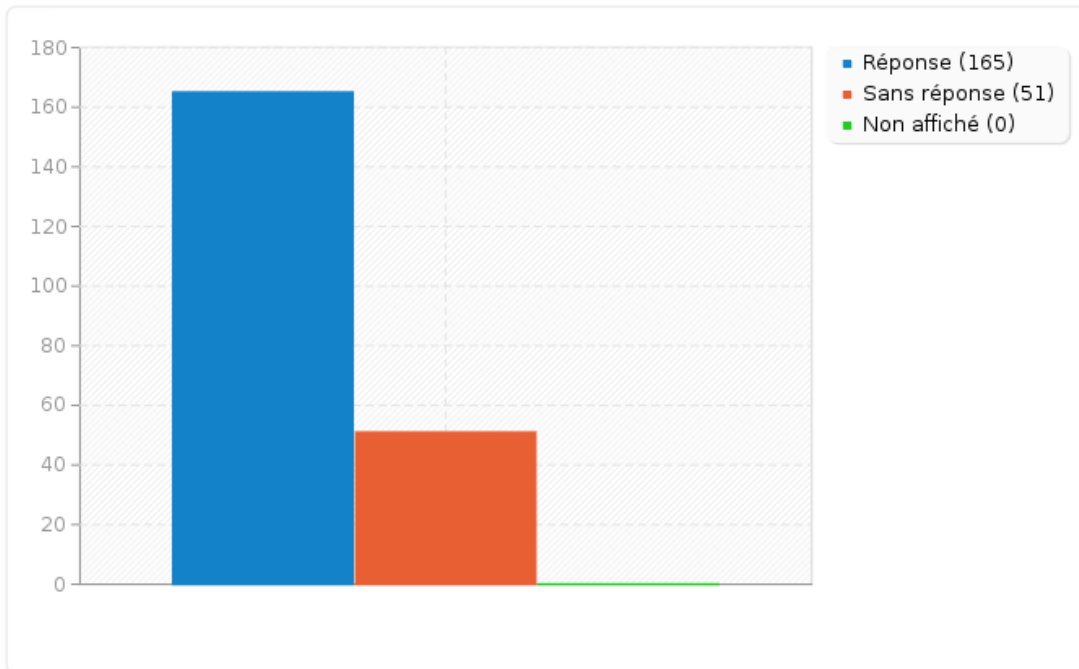
Quels sont les deux jeux auxquels vous jouez le plus souvent en ce moment ?

Réponse	Décompte	Pourcentage
Réponse	165	76.39%
Sans réponse	51	23.61%
Non affiché	0	0.00%



Résumé du champ pour EAE26 [Premier Jeu :]

Quels sont les deux jeux auxquels vous jouez le plus souvent en ce moment ?





Résumé du champ pour EAE26 [Second Jeu :]

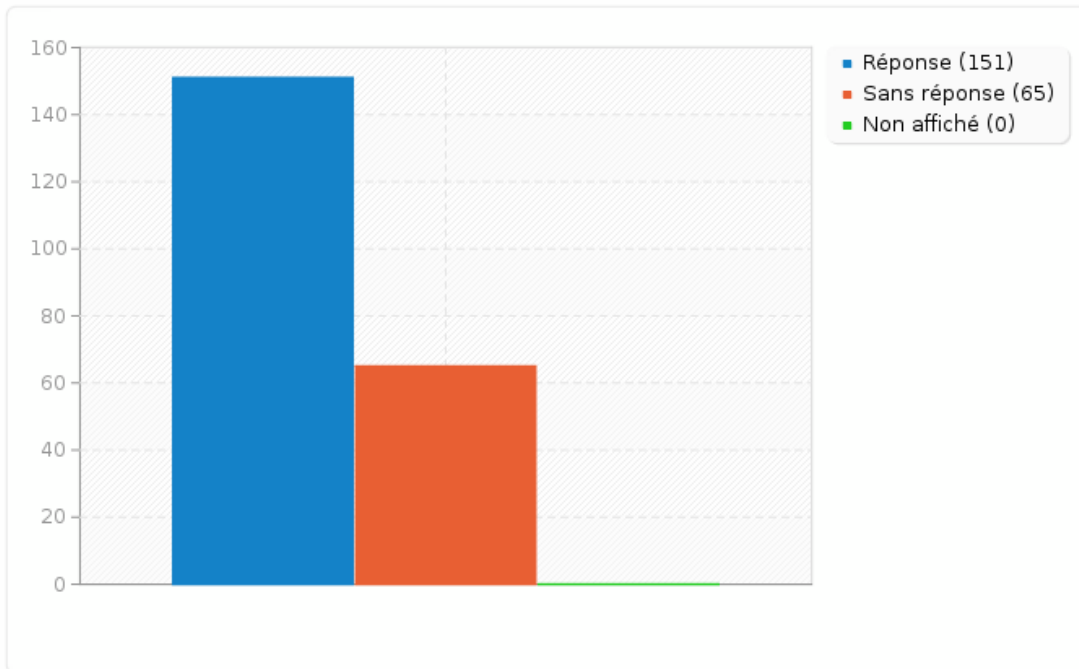
Quels sont les deux jeux auxquels vous jouez le plus souvent en ce moment ?

Réponse	Décompte	Pourcentage
Réponse	151	69.91%
Sans réponse	65	30.09%
Non affiché	0	0.00%



Résumé du champ pour EAE26 [Second Jeu :]

Quels sont les deux jeux auxquels vous jouez le plus souvent en ce moment ?





Résumé du champ pour EAE27

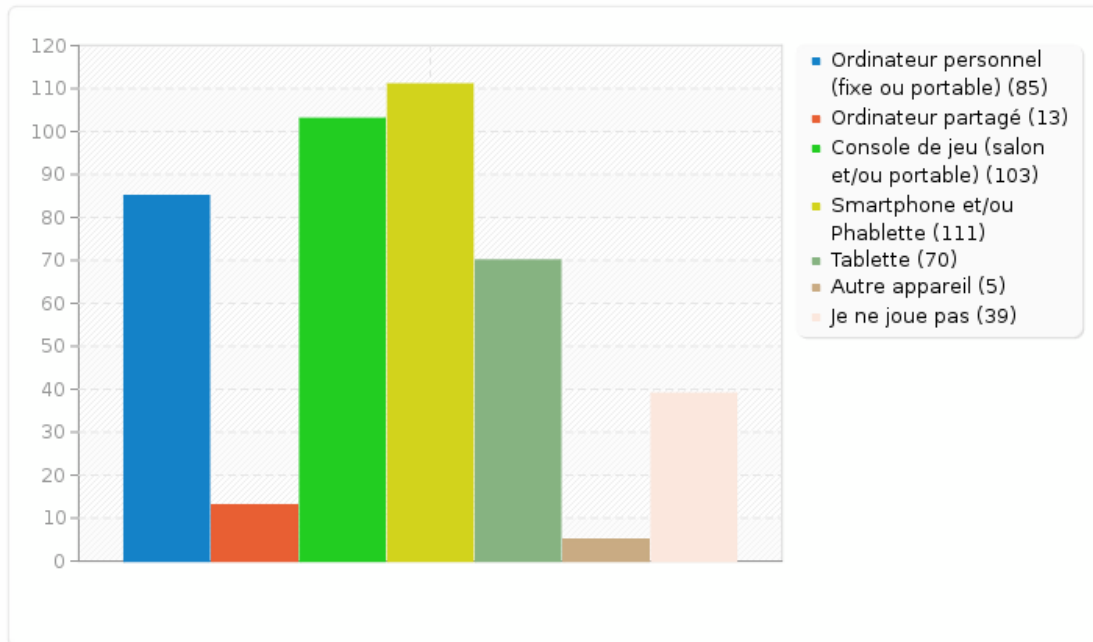
Quel(s) support(s) utilisez-vous pour jouer en ligne ?

Réponse	Décompte	Pourcentage
Ordinateur personnel (fixe ou portable) (SQ002)	85	39.35%
Ordinateur partagé (SQ008)	13	6.02%
Console de jeu (salon et/ou portable) (SQ009)	103	47.69%
Smartphone et/ou Phablette (SQ004)	111	51.39%
Tablette (SQ005)	70	32.41%
Autre appareil (SQ006)	5	2.31%
Je ne joue pas (SQ007)	39	18.06%



Résumé du champ pour EAE27

Quel(s) support(s) utilisez-vous pour jouer en ligne ?





Résumé du champ pour EAE28

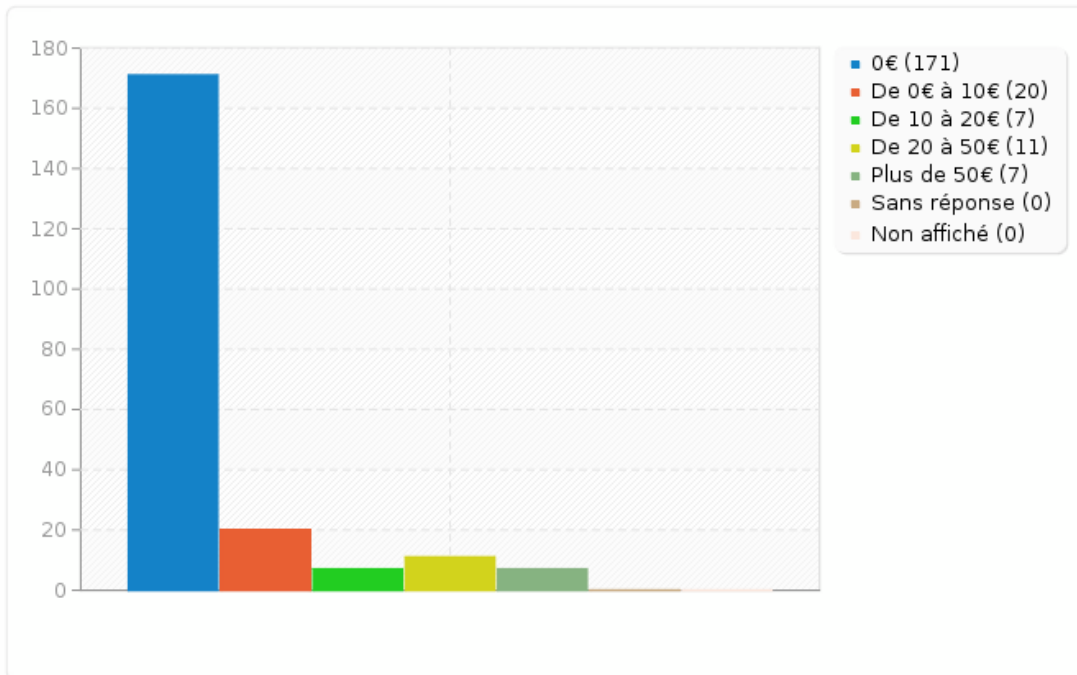
Combien dépensez-vous chaque mois sur des jeux en ligne ?

Réponse	Décompte	Pourcentage
0€ (A1)	171	79.17%
De 0€ à 10€ (A2)	20	9.26%
De 10 à 20€ (A3)	7	3.24%
De 20 à 50€ (A4)	11	5.09%
Plus de 50€ (A5)	7	3.24%
Sans réponse	0	0.00%
Non affiché	0	0.00%



Résumé du champ pour EAE28

Combien dépensez-vous chaque mois sur des jeux en ligne ?





Résumé du champ pour EA29

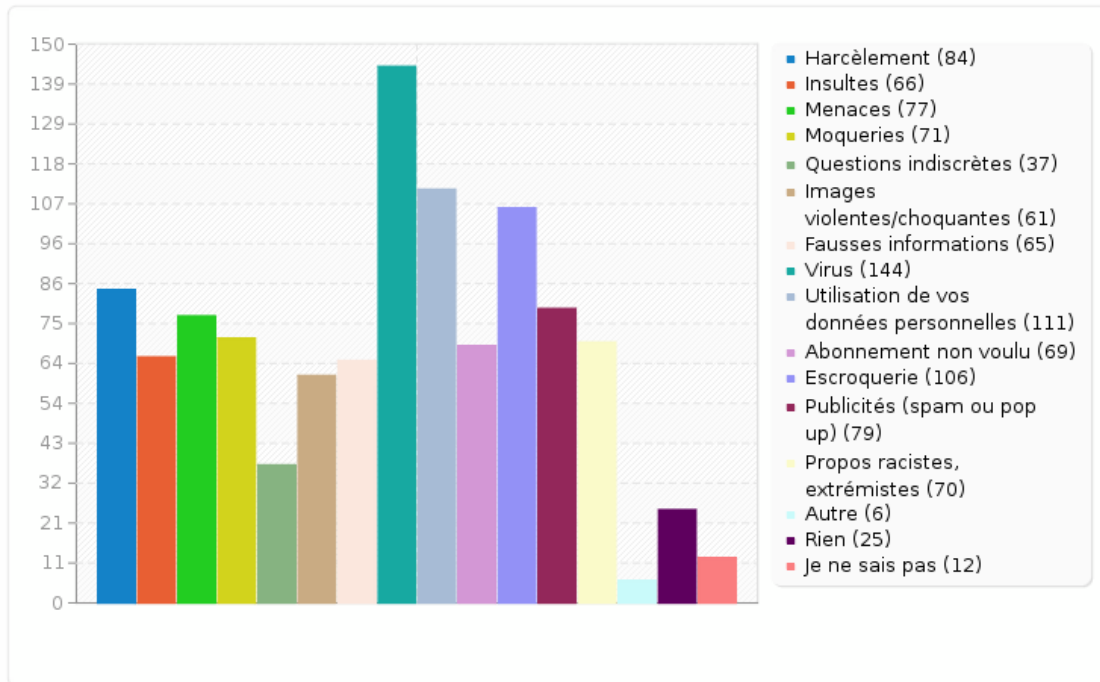
De manière générale, qu'est-ce qui vous inquiète sur Internet ?

Réponse	Décompte	Pourcentage
Harcèlement (SQ001)	84	38.89%
Insultes (SQ015)	66	30.56%
Menaces (SQ016)	77	35.65%
Moqueries (SQ002)	71	32.87%
Questions indiscrètes (SQ003)	37	17.13%
Images violentes/choquantes (SQ004)	61	28.24%
FausseS informations (SQ005)	65	30.09%
Virus (SQ006)	144	66.67%
Utilisation de vos données personnelles (SQ007)	111	51.39%
Abonnement non voulu (SQ008)	69	31.94%
Escroquerie (SQ009)	106	49.07%
Publicités (spam ou pop up) (SQ010)	79	36.57%
Propos racistes, extrémistes (SQ013)	70	32.41%
Autre (SQ011)	6	2.78%
Rien (SQ012)	25	11.57%
Je ne sais pas (SQ014)	12	5.56%



Résumé du champ pour EA29

De manière générale, qu'est-ce qui vous inquiète sur Internet ?





Résumé du champ pour EA30

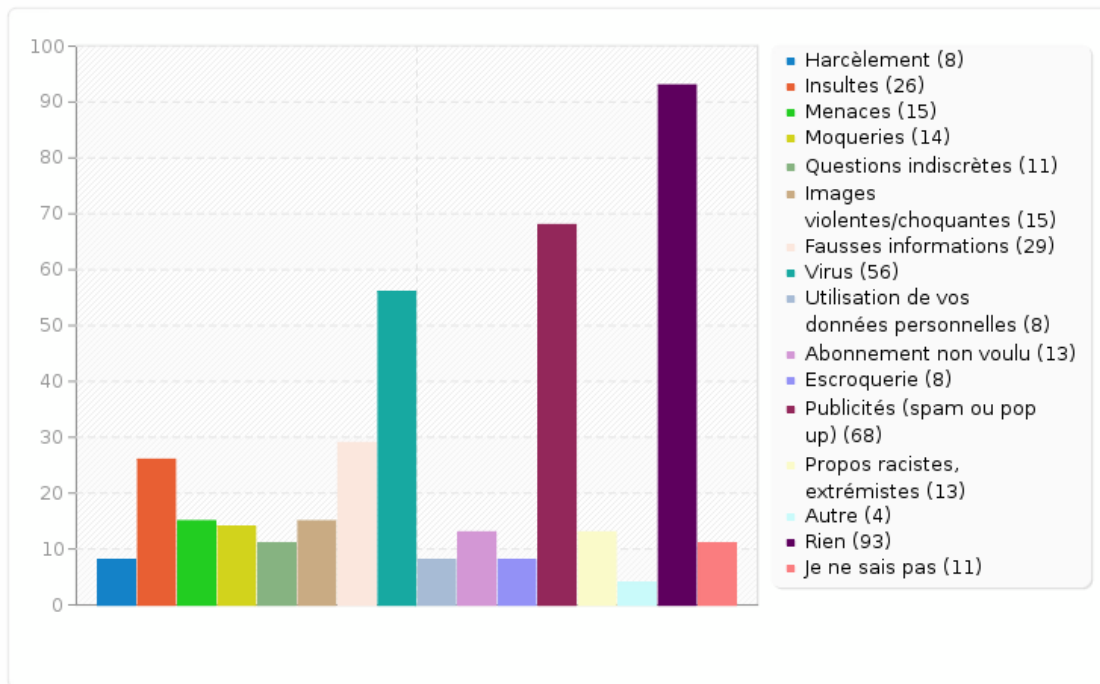
Dans votre utilisation personnelle, quel(s) problème(s) avez-vous rencontré sur Internet cette année?

Réponse	Décompte	Pourcentage
Harcèlement (SQ001)	8	3.70%
Insultes (SQ015)	26	12.04%
Menaces (SQ016)	15	6.94%
Moqueries (SQ002)	14	6.48%
Questions indiscrètes (SQ003)	11	5.09%
Images violentes/choquantes (SQ004)	15	6.94%
FausseS informations (SQ005)	29	13.43%
Virus (SQ006)	56	25.93%
Utilisation de vos données personnelles (SQ007)	8	3.70%
Abonnement non voulu (SQ008)	13	6.02%
Escroquerie (SQ009)	8	3.70%
Publicités (spam ou pop up) (SQ010)	68	31.48%
Propos racistes, extrémistes (SQ013)	13	6.02%
Autre (SQ011)	4	1.85%
Rien (SQ012)	93	43.06%
Je ne sais pas (SQ014)	11	5.09%



Résumé du champ pour EA30

Dans votre utilisation personnelle, quel(s) problème(s) avez-vous rencontré sur Internet cette année?





Résumé du champ pour EAE31

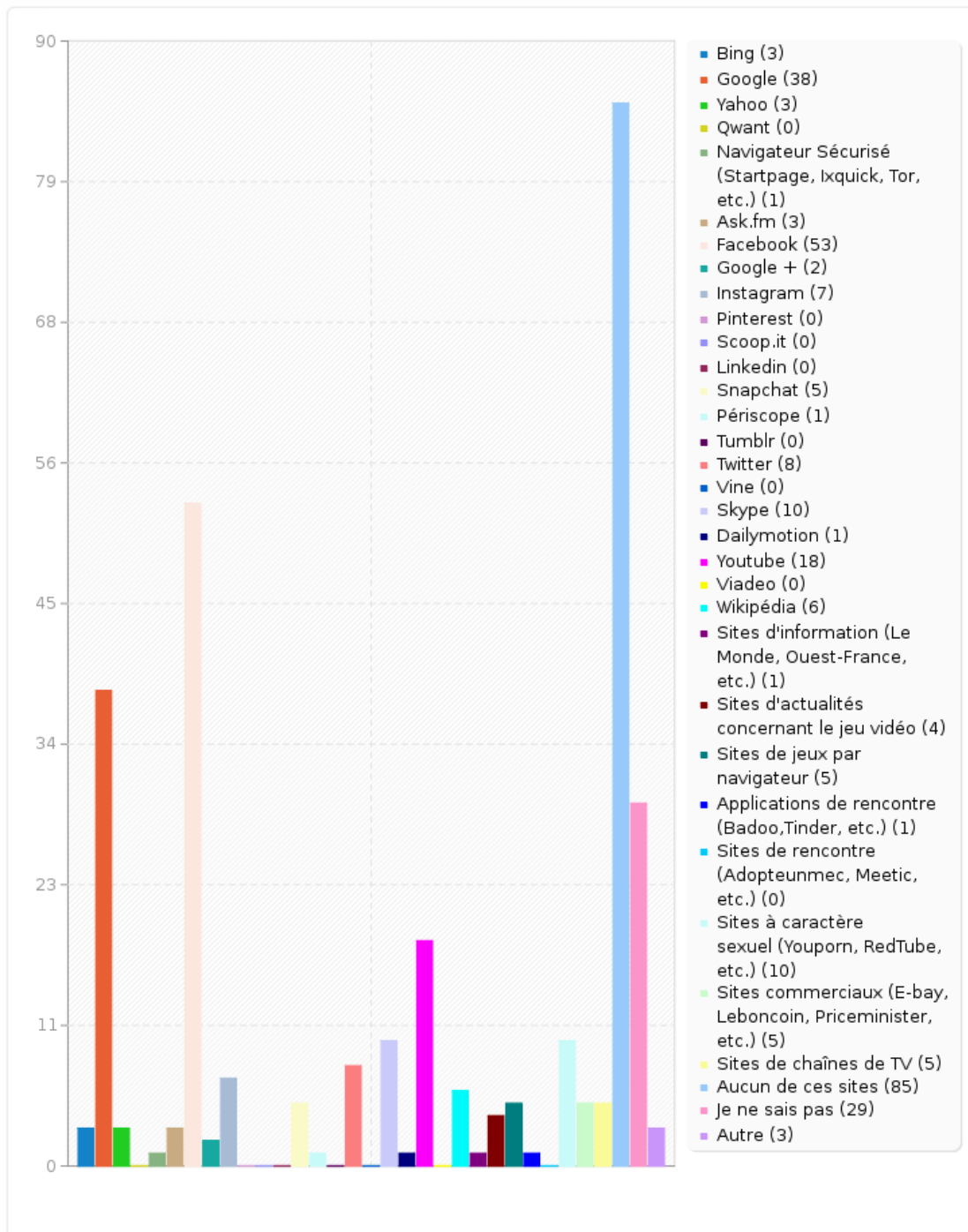
Sur quel(s) site(s) avez-vous rencontré ces problèmes ?

Réponse	Décompte	Pourcentage
Bing (SQ028)	3	1.39%
Google (SQ004)	38	17.59%
Yahoo (SQ021)	3	1.39%
Qwant (SQ036)	0	0.00%
Navigateur Sécurisé (Startpage, Ixquick, Tor, etc.) (SQ017)	1	0.46%
Ask.fm (SQ001)	3	1.39%
Facebook (SQ003)	53	24.54%
Google + (SQ005)	2	0.93%
Instagram (SQ006)	7	3.24%
Pinterest (SQ011)	0	0.00%
Scoop.it (SQ012)	0	0.00%
LinkedIn (SQ008)	0	0.00%
Snapchat (SQ027)	5	2.31%
Périscope (SQ035)	1	0.46%
Tumblr (SQ018)	0	0.00%
Twitter (SQ019)	8	3.70%
Vine (SQ029)	0	0.00%
Skype (SQ016)	10	4.63%
Dailymotion (SQ002)	1	0.46%
Youtube (SQ022)	18	8.33%
Viadeo (SQ020)	0	0.00%
Wikipédia (SQ030)	6	2.78%
Sites d'information (Le Monde, Ouest-France, etc.) (SQ034)	1	0.46%
Sites d'actualités concernant le jeu vidéo (SQ037)	4	1.85%
Sites de jeux par navigateur (SQ026)	5	2.31%
Applications de rencontre (Badoo, Tinder, etc.) (SQ032)	1	0.46%
Sites de rencontre (Adopteunmec, Meetic, etc.) (SQ031)	0	0.00%
Sites à caractère sexuel (Youporn, RedTube, etc.) (SQ033)	10	4.63%
Sites commerciaux (E-bay, Leboncoin, Priceminister, etc.) (SQ013)	5	2.31%
Sites de chaînes de TV (SQ014)	5	2.31%
Aucun de ces sites (SQ024)	85	39.35%
Je ne sais pas (SQ025)	29	13.43%
Autre	3	1.39%



Résumé du champ pour EAE31

Sur quel(s) site(s) avez-vous rencontré ces problèmes ?





Résumé du champ pour EAE32

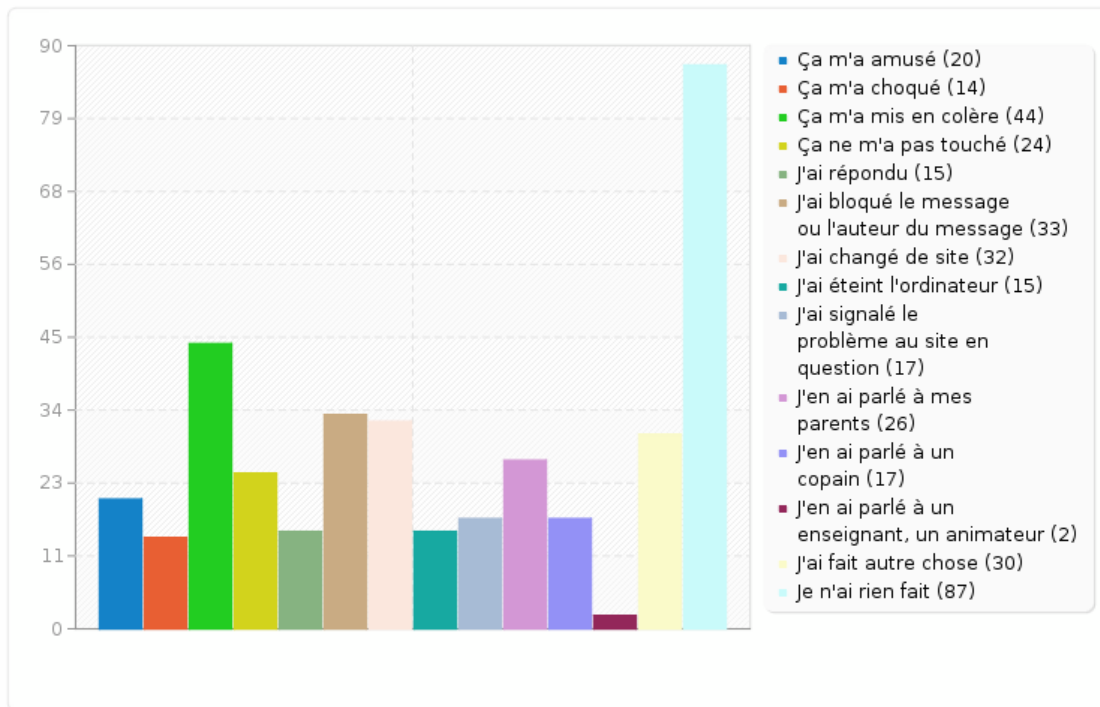
Quand vous avez eu ce(s) problème(s), comment avez-vous réagi ?

Réponse	Décompte	Pourcentage
Ça m'a amusé (SQ002)	20	9.26%
Ça m'a choqué (SQ003)	14	6.48%
Ça m'a mis en colère (SQ004)	44	20.37%
Ça ne m'a pas touché (SQ001)	24	11.11%
J'ai répondu (SQ005)	15	6.94%
J'ai bloqué le message ou l'auteur du message (SQ006)	33	15.28%
J'ai changé de site (SQ007)	32	14.81%
J'ai éteint l'ordinateur (SQ008)	15	6.94%
J'ai signalé le problème au site en question (SQ009)	17	7.87%
J'en ai parlé à mes parents (SQ010)	26	12.04%
J'en ai parlé à un copain (SQ011)	17	7.87%
J'en ai parlé à un enseignant, un animateur (SQ014)	2	0.93%
J'ai fait autre chose (SQ012)	30	13.89%
Je n'ai rien fait (SQ013)	87	40.28%



Résumé du champ pour EAE32

Quand vous avez eu ce(s) problème(s), comment avez-vous réagi ?





Résumé du champ pour EAE33

Pouvez-vous décrire le problème qui vous a le plus embêté ?

Réponse	Décompte	Pourcentage
Réponse	108	50.00%
Sans réponse	108	50.00%
Non affiché	0	0.00%



Résumé du champ pour EAE34

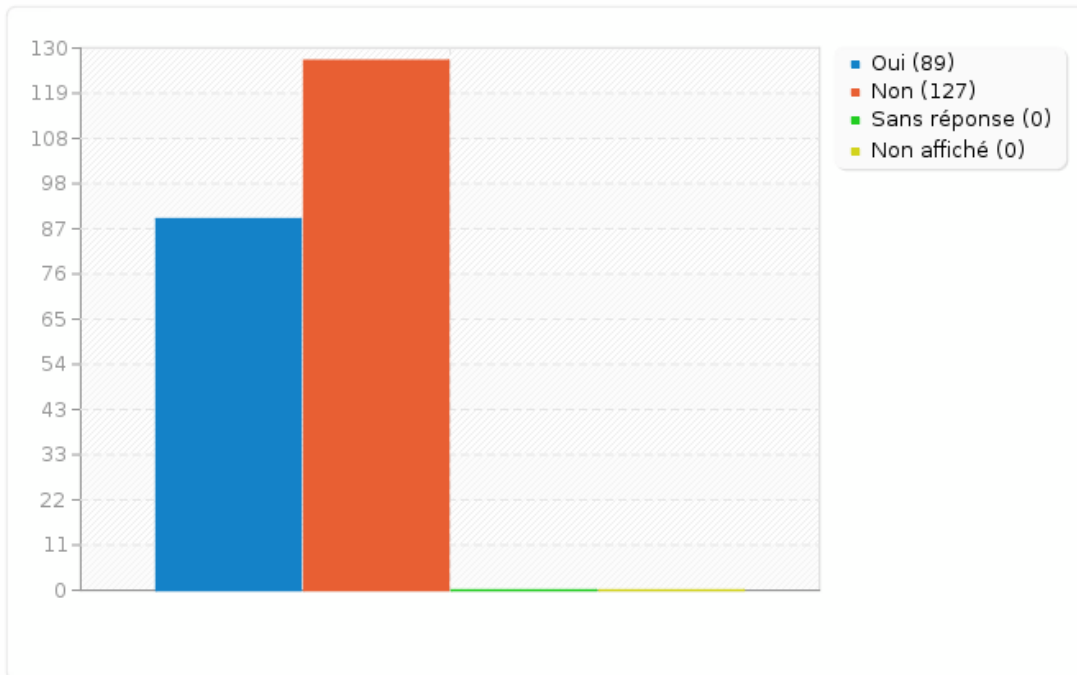
Cette année, avez-vous été contacté par un pseudo que vous ne connaissiez pas ?

Réponse	Décompte	Pourcentage
Oui (Y)	89	41.20%
Non (N)	127	58.80%
Sans réponse	0	0.00%
Non affiché	0	0.00%



Résumé du champ pour EAE34

Cette année, avez-vous été contacté par un pseudo que vous ne connaissiez pas ?





Résumé du champ pour EAE35

Si oui, qu'avez-vous fait ?

Réponse	Décompte	Pourcentage
Réponse	103	47.69%
Sans réponse	113	52.31%
Non affiché	0	0.00%



Résumé du champ pour EAE36

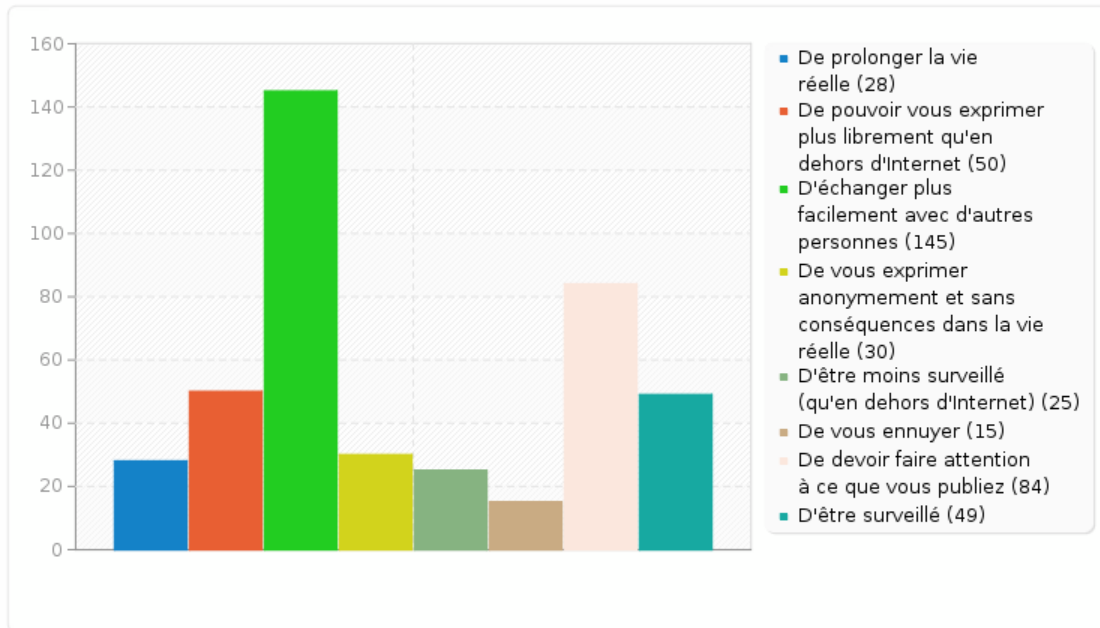
Sur Internet, avez-vous l'impression :

Réponse	Décompte	Pourcentage
De prolonger la vie réelle (SQ001)	28	12.96%
De pouvoir vous exprimer plus librement qu'en dehors d'Internet (SQ002)	50	23.15%
D'échanger plus facilement avec d'autres personnes (SQ003)	145	67.13%
De vous exprimer anonymement et sans conséquences dans la vie réelle (SQ004)	30	13.89%
D'être moins surveillé (qu'en dehors d'Internet) (SQ005)	25	11.57%
De vous ennuyer (SQ006)	15	6.94%
De devoir faire attention à ce que vous publiez (SQ007)	84	38.89%
D'être surveillé (SQ008)	49	22.69%



Résumé du champ pour EAE36

Sur Internet, avez-vous l'impression :





Résumé du champ pour EAE37

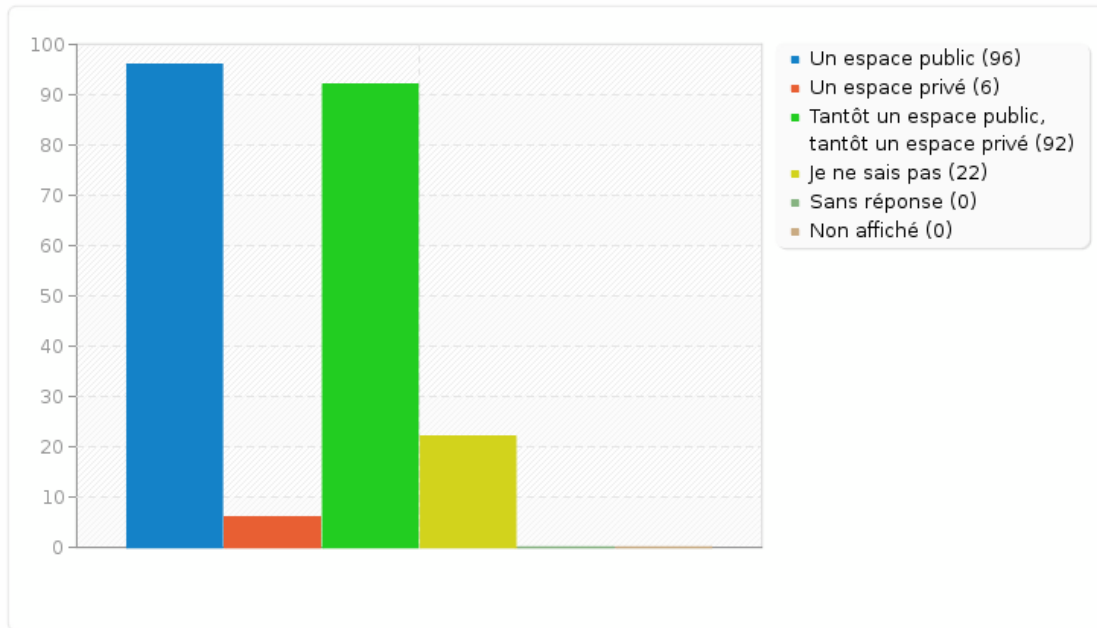
Pour vous, Internet est plutôt :

Réponse	Décompte	Pourcentage
Un espace public (A1)	96	44.44%
Un espace privé (A2)	6	2.78%
Tantôt un espace public, tantôt un espace privé (A3)	92	42.59%
Je ne sais pas (A4)	22	10.19%
Sans réponse	0	0.00%
Non affiché	0	0.00%



Résumé du champ pour EAE37

Pour vous, Internet est plutôt :





Résumé du champ pour EAE38

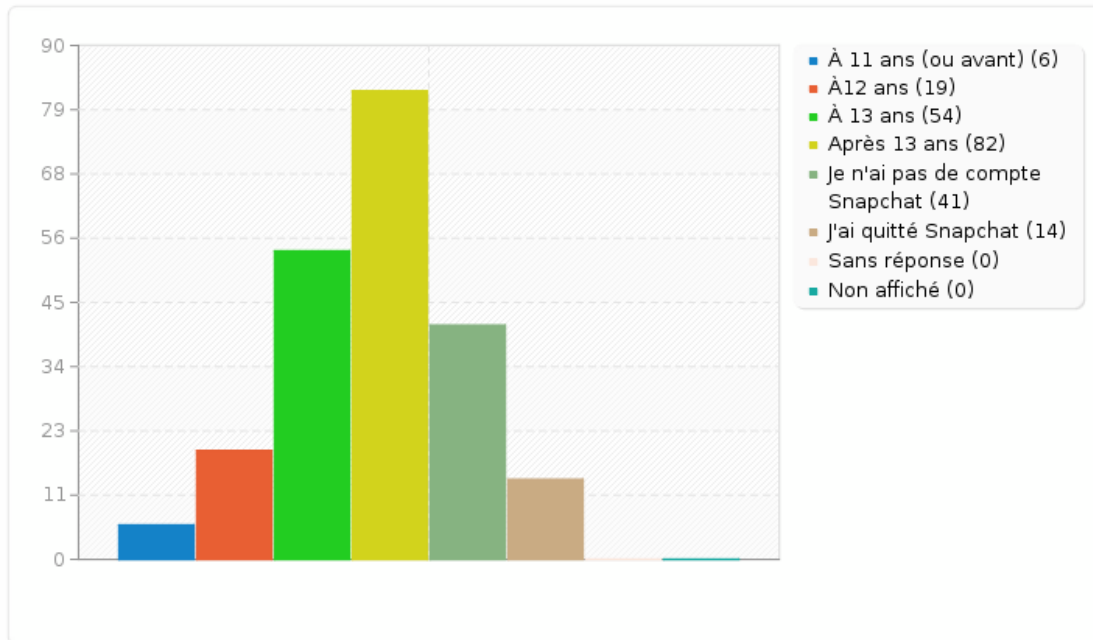
À quel âge avez-vous créé un compte Snapchat ?

Réponse	Décompte	Pourcentage
À 11 ans (ou avant) (A1)	6	2.78%
À 12 ans (A2)	19	8.80%
À 13 ans (A3)	54	25.00%
Après 13 ans (A4)	82	37.96%
Je n'ai pas de compte Snapchat (A5)	41	18.98%
J'ai quitté Snapchat (A6)	14	6.48%
Sans réponse	0	0.00%
Non affiché	0	0.00%



Résumé du champ pour EAE38

À quel âge avez-vous créé un compte Snapchat ?





Résumé du champ pour EAE39

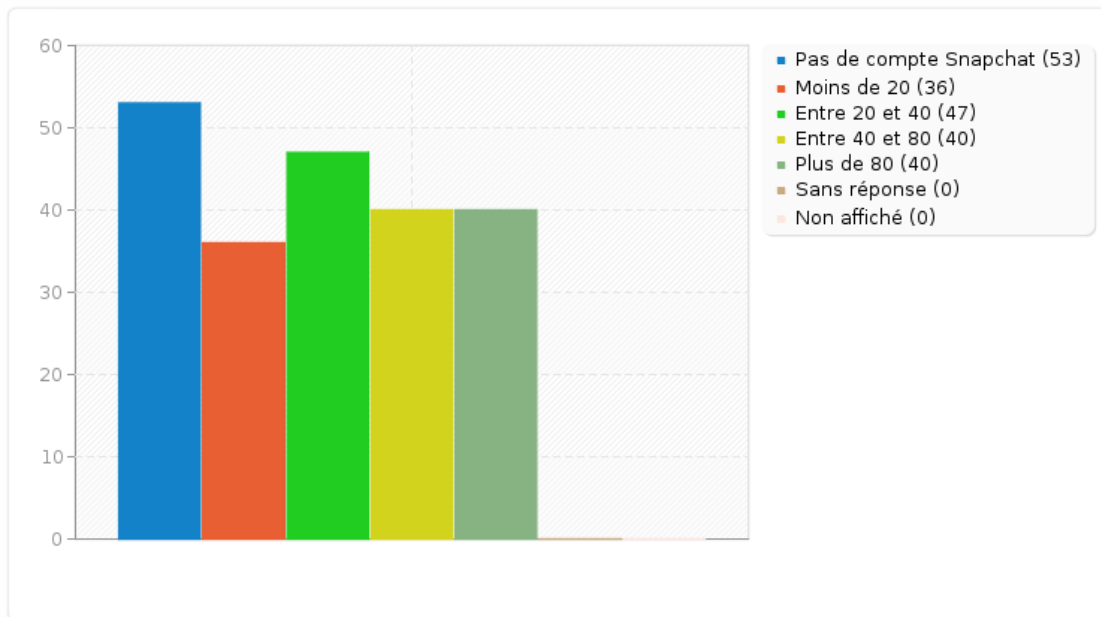
Si vous avez un compte Snapchat, combien d'amis peuvent voir votre story ?

Réponse	Décompte	Pourcentage
Pas de compte Snapchat (A1)	53	24.54%
Moins de 20 (A2)	36	16.67%
Entre 20 et 40 (A3)	47	21.76%
Entre 40 et 80 (A4)	40	18.52%
Plus de 80 (A5)	40	18.52%
Sans réponse	0	0.00%
Non affiché	0	0.00%



Résumé du champ pour EAE39

Si vous avez un compte Snapchat, combien d'amis peuvent voir votre story ?





Résumé du champ pour EAE40

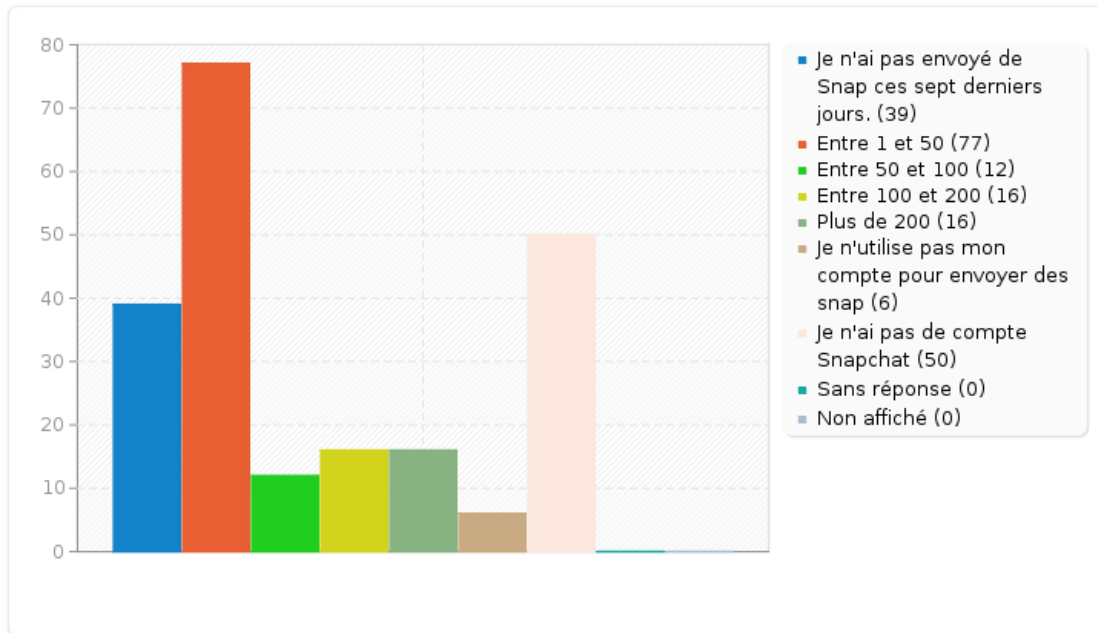
Combien de "snaps" avez-vous publié au cours des sept derniers jours ?

Réponse	Décompte	Pourcentage
Je n'ai pas envoyé de Snap ces sept derniers jours. (A1)	39	18.06%
Entre 1 et 50 (A2)	77	35.65%
Entre 50 et 100 (A3)	12	5.56%
Entre 100 et 200 (A4)	16	7.41%
Plus de 200 (A5)	16	7.41%
Je n'utilise pas mon compte pour envoyer des snap (A6)	6	2.78%
Je n'ai pas de compte Snapchat (A7)	50	23.15%
Sans réponse	0	0.00%
Non affiché	0	0.00%



Résumé du champ pour EAE40

Combien de "snaps" avez-vous publié au cours des sept derniers jours ?





Résumé du champ pour EAE41

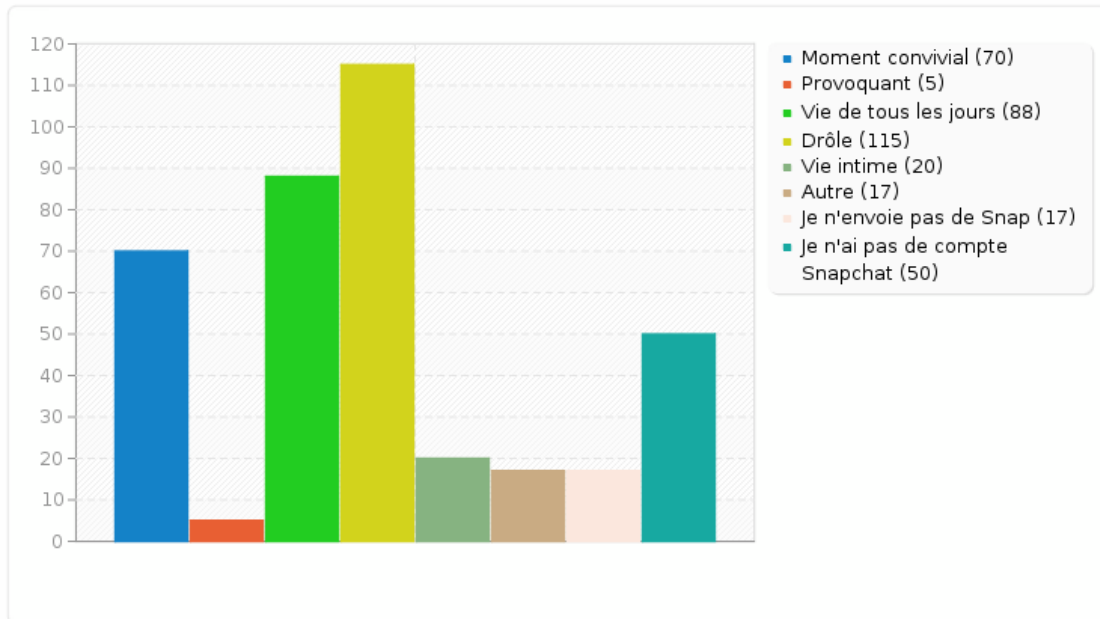
Quel genre de snaps envoyez-vous ?

Réponse	Décompte	Pourcentage
Moment convivial (SQ003)	70	32.41%
Provoquant (SQ002)	5	2.31%
Vie de tous les jours (SQ004)	88	40.74%
Drôle (SQ005)	115	53.24%
Vie intime (SQ001)	20	9.26%
Autre (SQ009)	17	7.87%
Je n'envoie pas de Snap (SQ007)	17	7.87%
Je n'ai pas de compte Snapchat (SQ008)	50	23.15%



Résumé du champ pour EAE41

Quel genre de snaps envoyez-vous ?





Résumé du champ pour EAE42

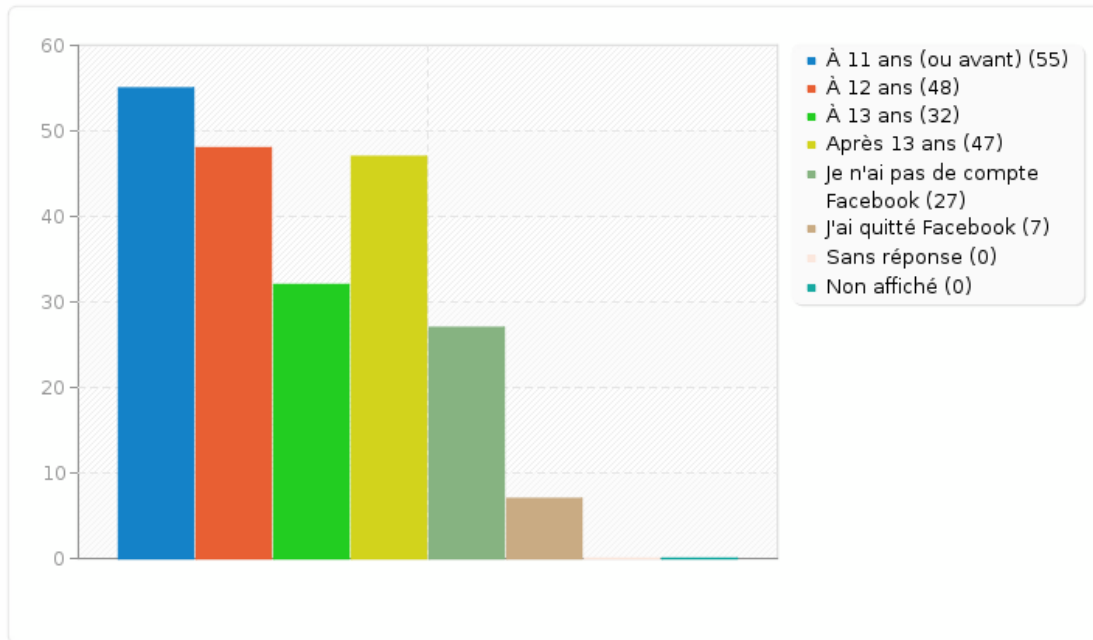
À quel âge avez-vous créé un compte Facebook ?

Réponse	Décompte	Pourcentage
À 11 ans (ou avant) (A1)	55	25.46%
À 12 ans (A2)	48	22.22%
À 13 ans (A3)	32	14.81%
Après 13 ans (A4)	47	21.76%
Je n'ai pas de compte Facebook (A5)	27	12.50%
J'ai quitté Facebook (A6)	7	3.24%
Sans réponse	0	0.00%
Non affiché	0	0.00%



Résumé du champ pour EAE42

À quel âge avez-vous créé un compte Facebook ?





Résumé du champ pour EAE43

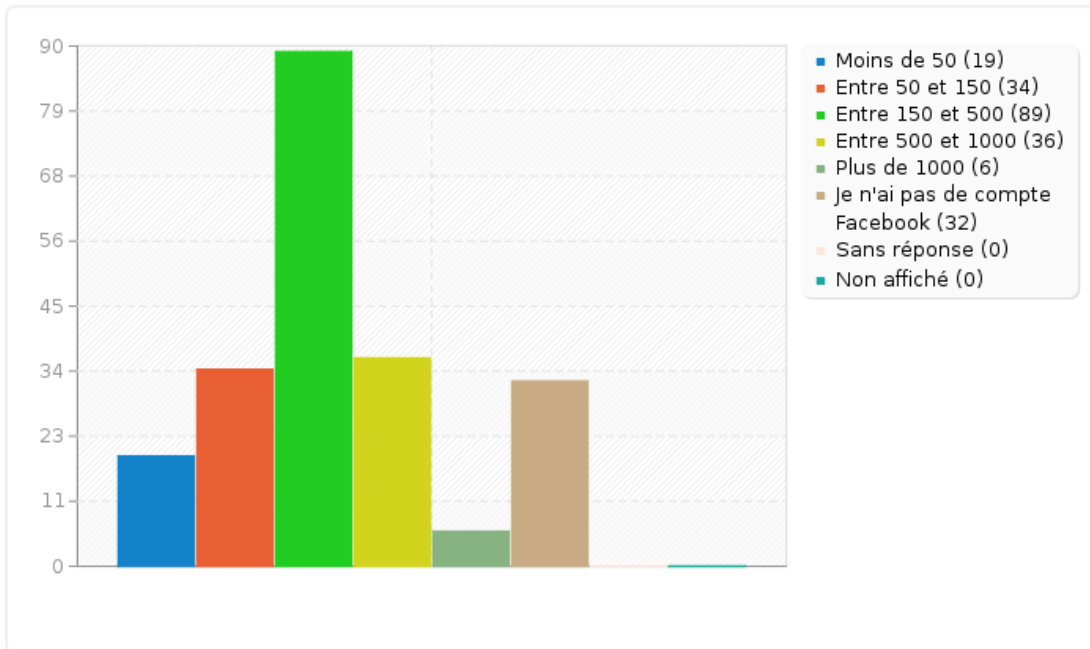
Si vous avez un compte Facebook, combien d'amis avez-vous ?

Réponse	Décompte	Pourcentage
Moins de 50 (A2)	19	8.80%
Entre 50 et 150 (A3)	34	15.74%
Entre 150 et 500 (A4)	89	41.20%
Entre 500 et 1000 (A5)	36	16.67%
Plus de 1000 (A6)	6	2.78%
Je n'ai pas de compte Facebook (A1)	32	14.81%
Sans réponse	0	0.00%
Non affiché	0	0.00%



Résumé du champ pour EAE43

Si vous avez un compte Facebook, combien d'amis avez-vous ?





Résumé du champ pour EAE44

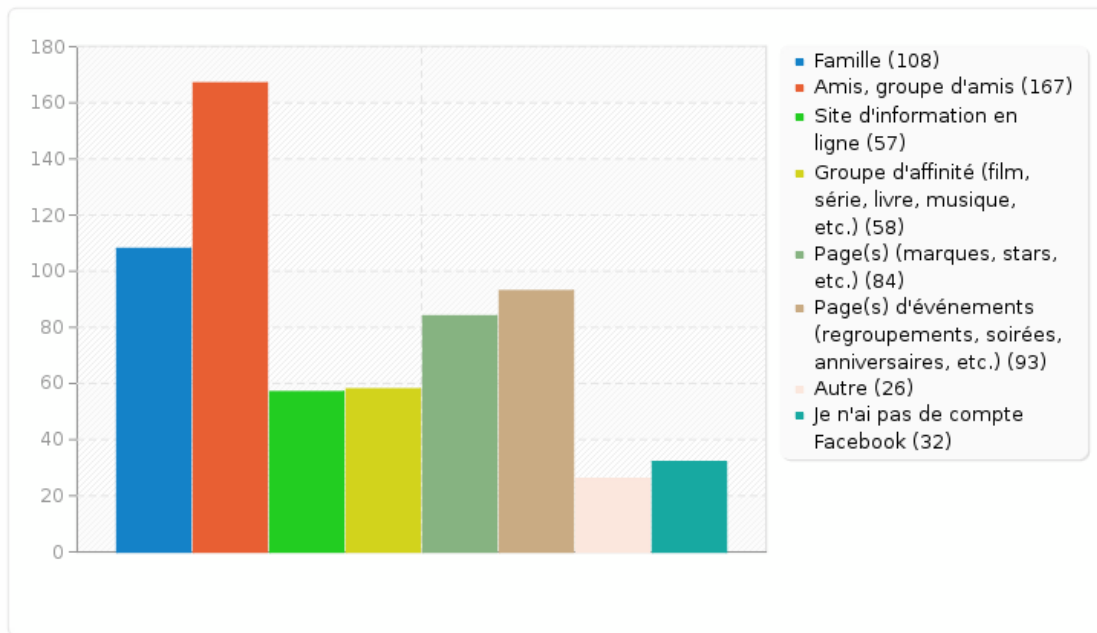
Si vous avez un compte Facebook, d'où viennent les informations qui apparaissent sur votre fil d'actualité ?

Réponse	Décompte	Pourcentage
Famille (SQ001)	108	50.00%
Amis, groupe d'amis (SQ002)	167	77.31%
Site d'information en ligne (SQ003)	57	26.39%
Groupe d'affinité (film, série, livre, musique, etc.) (SQ004)	58	26.85%
Page(s) (marques, stars, etc.) (SQ005)	84	38.89%
Page(s) d'événements (regroupements, soirées, anniversaires, etc.) (SQ006)	93	43.06%
Autre (SQ007)	26	12.04%
Je n'ai pas de compte Facebook (SQ008)	32	14.81%



Résumé du champ pour EAE44

Si vous avez un compte Facebook, d'où viennent les informations qui apparaissent sur votre fil d'actualité ?





Résumé du champ pour EAE45

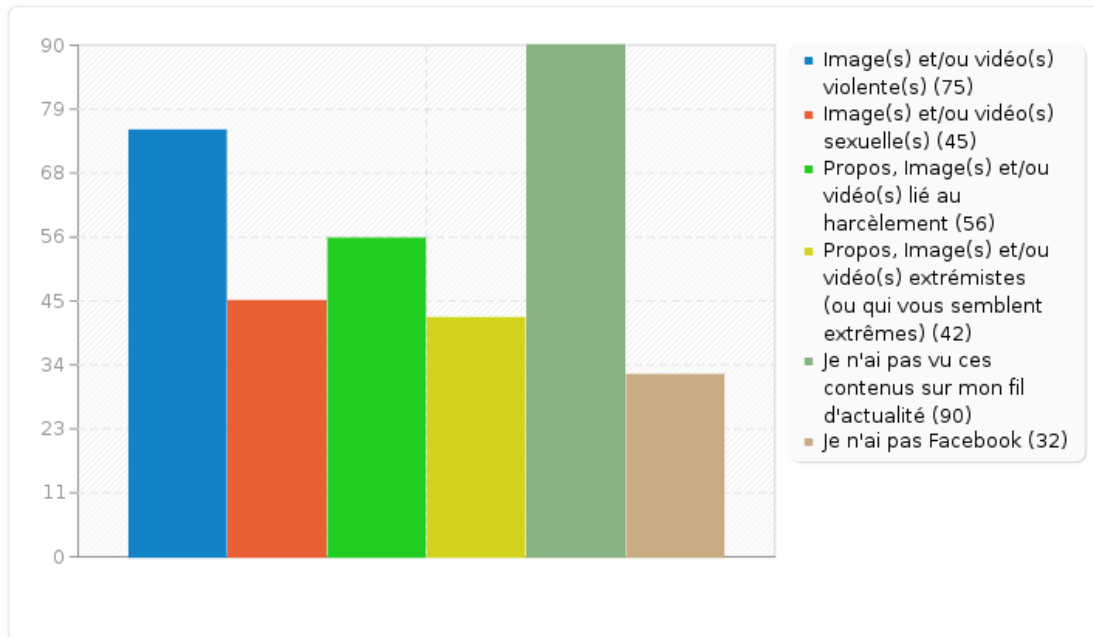
Sur votre fil d'actualité, vous arrive-t-il de voir les contenus suivants ?

Réponse	Décompte	Pourcentage
Image(s) et/ou vidéo(s) violente(s) (SQ001)	75	34.72%
Image(s) et/ou vidéo(s) sexuelle(s) (SQ002)	45	20.83%
Propos, Image(s) et/ou vidéo(s) lié au harcèlement (SQ003)	56	25.93%
Propos, Image(s) et/ou vidéo(s) extrémistes (ou qui vous semblent extrêmes) (SQ004)	42	19.44%
Je n'ai pas vu ces contenus sur mon fil d'actualité (SQ005)	90	41.67%
Je n'ai pas Facebook (SQ006)	32	14.81%



Résumé du champ pour EAE45

Sur votre fil d'actualité, vous arrive-t-il de voir les contenus suivants ?





Résumé du champ pour EAE46

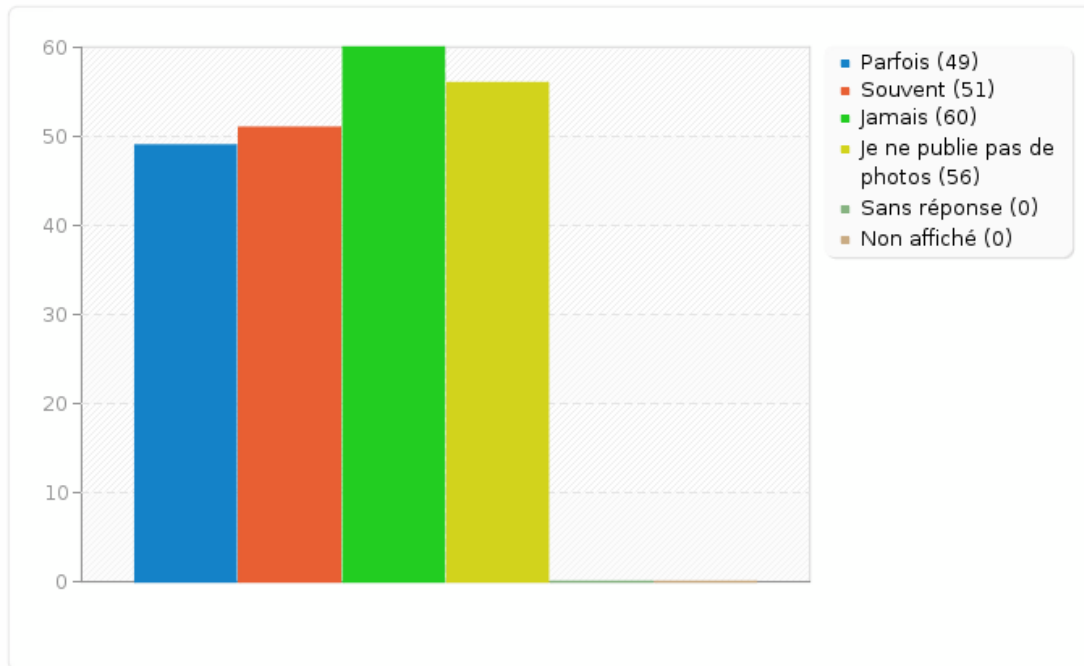
Si vous publiez des photos sur vos comptes, demandez-vous l'autorisation aux personnes photographiées ?

Réponse	Décompte	Pourcentage
Parfois (A1)	49	22.69%
Souvent (A2)	51	23.61%
Jamais (A3)	60	27.78%
Je ne publie pas de photos (A4)	56	25.93%
Sans réponse	0	0.00%
Non affiché	0	0.00%



Résumé du champ pour EAE46

Si vous publiez des photos sur vos comptes, demandez-vous l'autorisation aux personnes photographiées ?





Résumé du champ pour EAE47

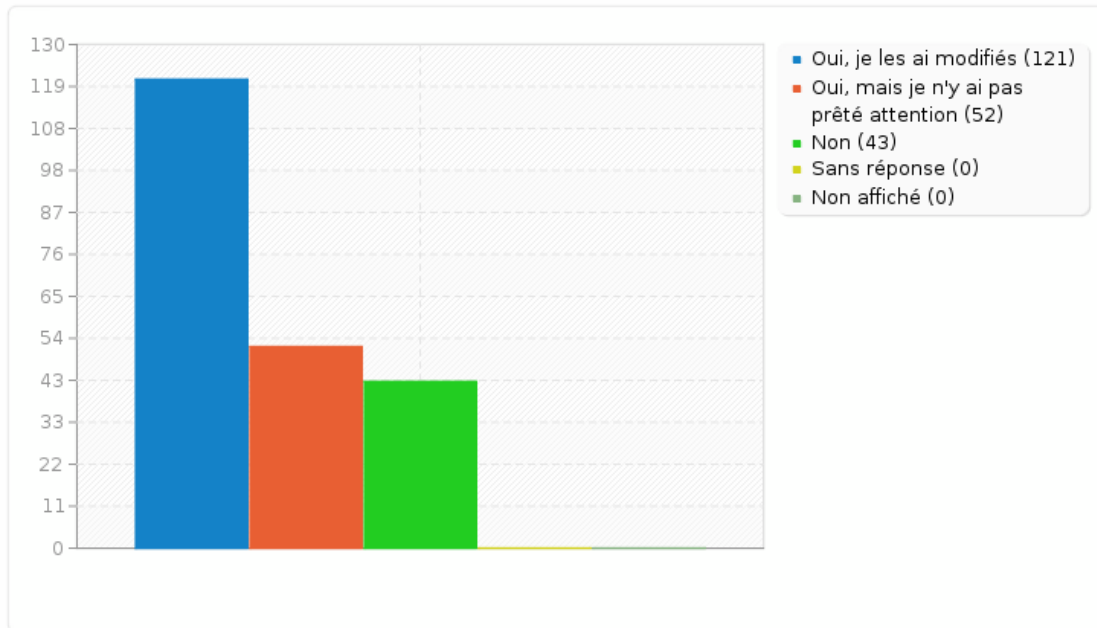
Avez-vous connaissance des paramètres de confidentialité de vos réseaux sociaux ?

Réponse	Décompte	Pourcentage
Oui, je les ai modifiés (A1)	121	56.02%
Oui, mais je n'y ai pas prêté attention (A2)	52	24.07%
Non (A3)	43	19.91%
Sans réponse	0	0.00%
Non affiché	0	0.00%



Résumé du champ pour EAE47

Avez-vous connaissance des paramètres de confidentialité de vos réseaux sociaux ?





Résumé du champ pour EAE48

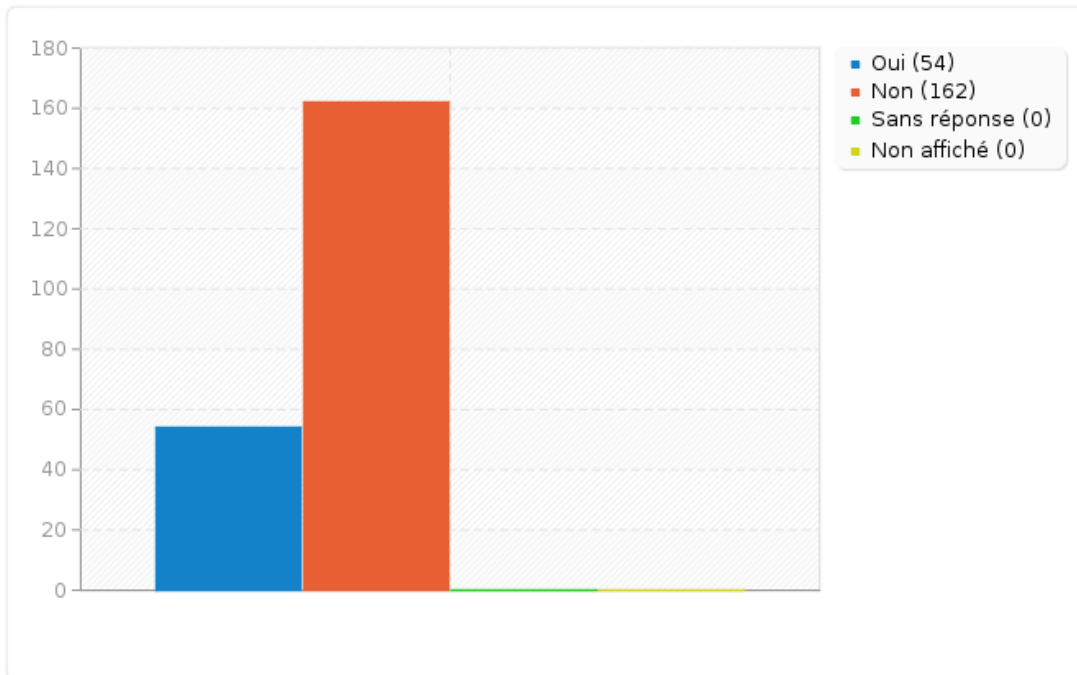
Avez-vous installé Périscope ?

Réponse	Décompte	Pourcentage
Oui (Y)	54	25.00%
Non (N)	162	75.00%
Sans réponse	0	0.00%
Non affiché	0	0.00%



Résumé du champ pour EAE48

Avez-vous installé Périscope ?





Résumé du champ pour EAE49

Si oui, qu'est-ce qui vous a motivé à l'installer ?

Réponse	Décompte	Pourcentage
Réponse	58	26.85%
Sans réponse	158	73.15%
Non affiché	0	0.00%



Résumé du champ pour EAE50

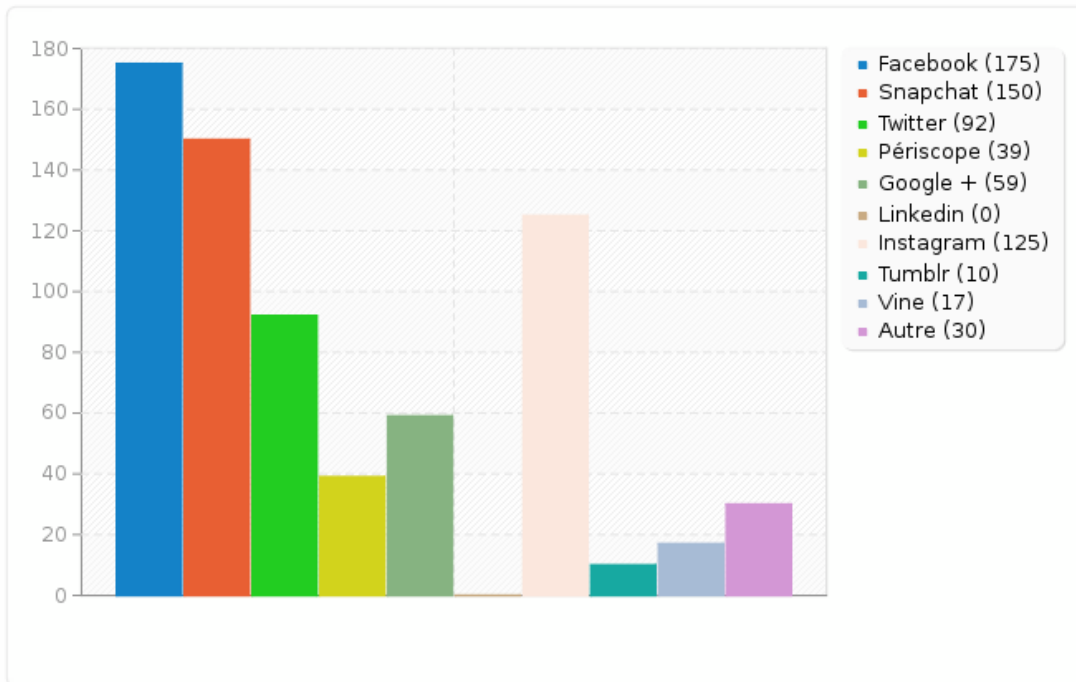
Sur quels réseaux sociaux êtes-vous présent ?

Réponse	Décompte	Pourcentage
Facebook (SQ001)	175	81.02%
Snapchat (SQ002)	150	69.44%
Twitter (SQ003)	92	42.59%
Périscope (SQ004)	39	18.06%
Google + (SQ005)	59	27.31%
Linkedin (SQ006)	0	0.00%
Instagram (SQ007)	125	57.87%
Tumblr (SQ008)	10	4.63%
Vine (SQ009)	17	7.87%
Autre	30	13.89%



Résumé du champ pour EAE50

Sur quels réseaux sociaux êtes-vous présent ?





Résumé du champ pour EAE51

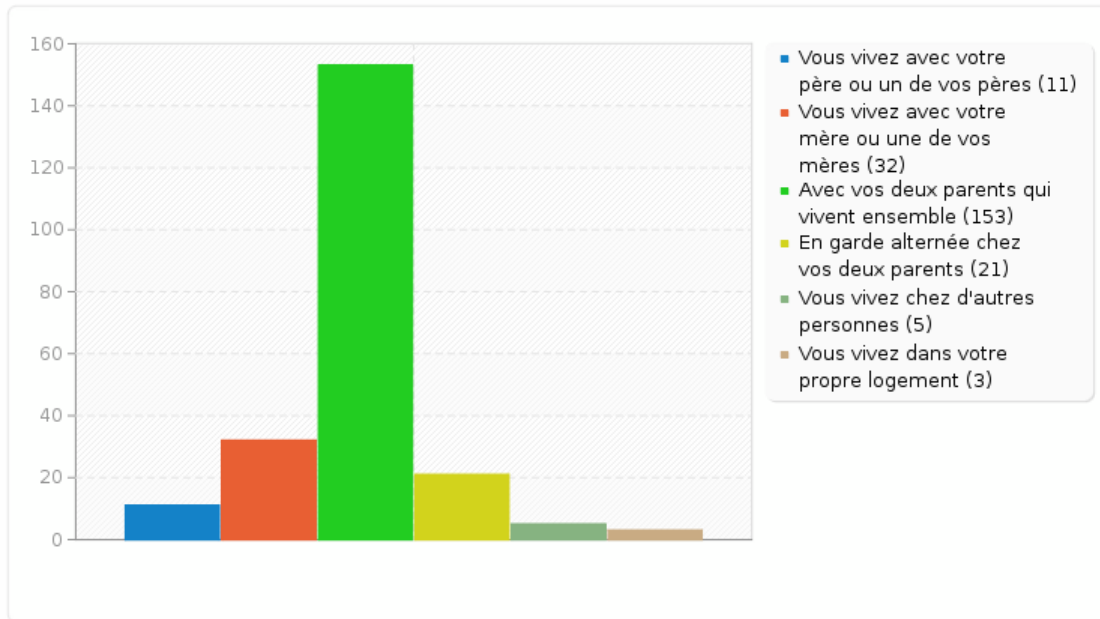
Votre situation familiale:

Réponse	Décompte	Pourcentage
Vous vivez avec votre père ou un de vos pères (SQ001)	11	5.09%
Vous vivez avec votre mère ou une de vos mères (SQ002)	32	14.81%
Avec vos deux parents qui vivent ensemble (SQ003)	153	70.83%
En garde alternée chez vos deux parents (SQ004)	21	9.72%
Vous vivez chez d'autres personnes (SQ005)	5	2.31%
Vous vivez dans votre propre logement (SQ006)	3	1.39%



Résumé du champ pour EAE51

Votre situation familiale:





Résumé du champ pour EAE52

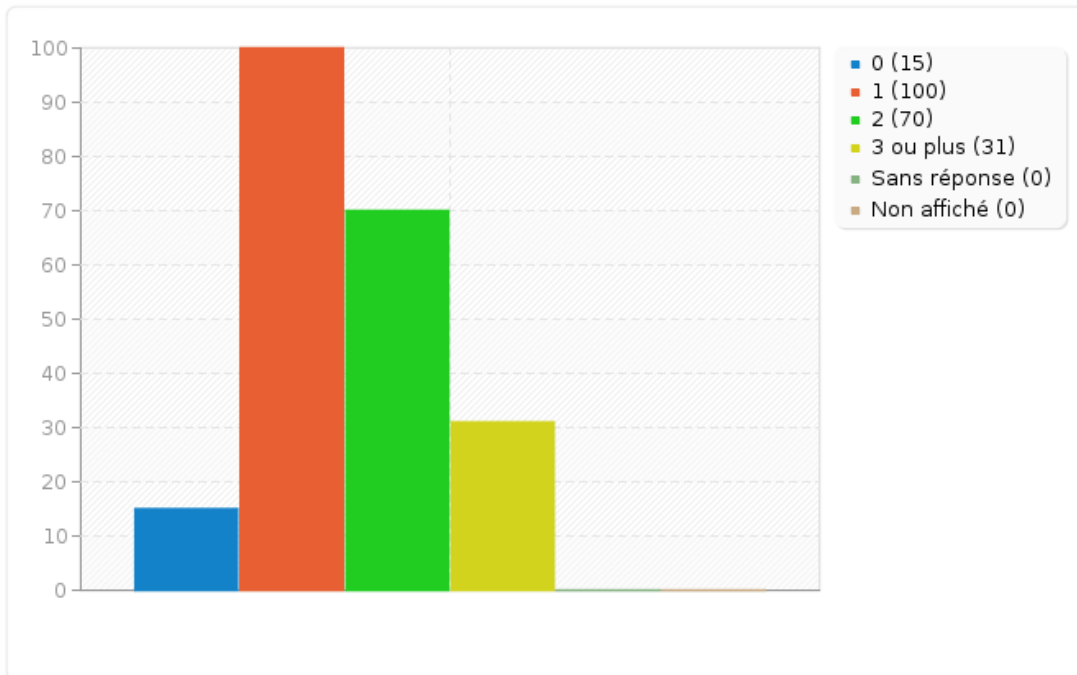
Combien avez-vous de frères et soeurs ?

Réponse	Décompte	Pourcentage
0 (A1)	15	6.94%
1 (A2)	100	46.30%
2 (A3)	70	32.41%
3 ou plus (A4)	31	14.35%
Sans réponse	0	0.00%
Non affiché	0	0.00%



Résumé du champ pour EAE52

Combien avez-vous de frères et soeurs ?





Résumé du champ pour EAE53

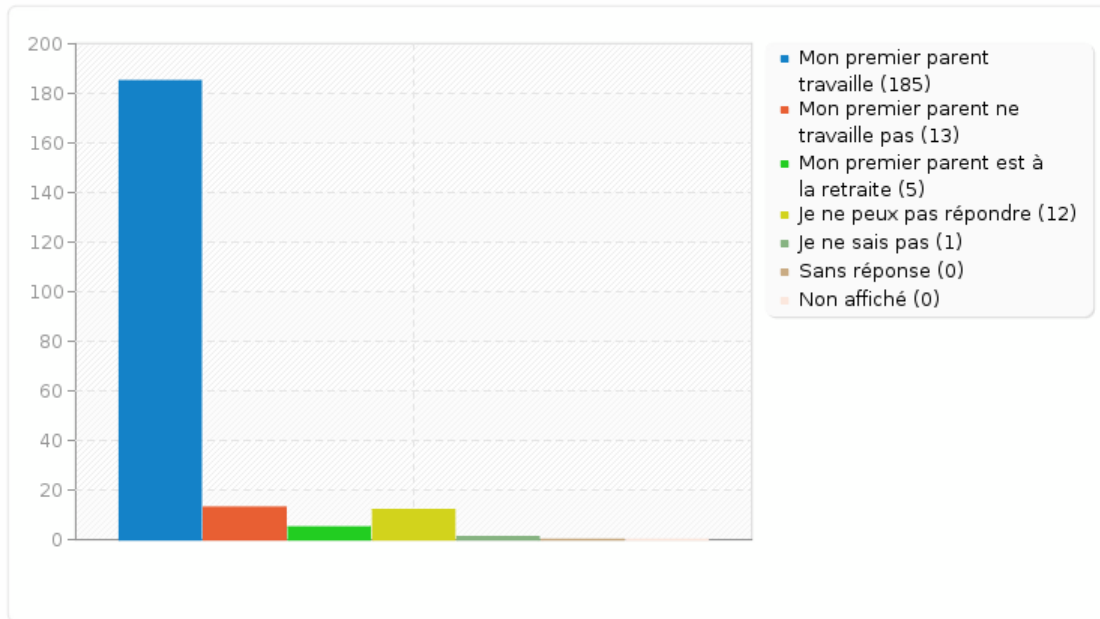
Situation de votre premier parent (père ou mère) :

Réponse	Décompte	Pourcentage
Mon premier parent travaille (A1)	185	85.65%
Mon premier parent ne travaille pas (A2)	13	6.02%
Mon premier parent est à la retraite (A3)	5	2.31%
Je ne peux pas répondre (A4)	12	5.56%
Je ne sais pas (A5)	1	0.46%
Sans réponse	0	0.00%
Non affiché	0	0.00%



Résumé du champ pour EAE53

Situation de votre premier parent (père ou mère) :





Résumé du champ pour EAE54

Quel travail fait votre premier parent (ou faisait quand il travaillait) ?

Réponse	Décompte	Pourcentage
Réponse	181	83.80%
Sans réponse	35	16.20%
Non affiché	0	0.00%



Résumé du champ pour EAE55

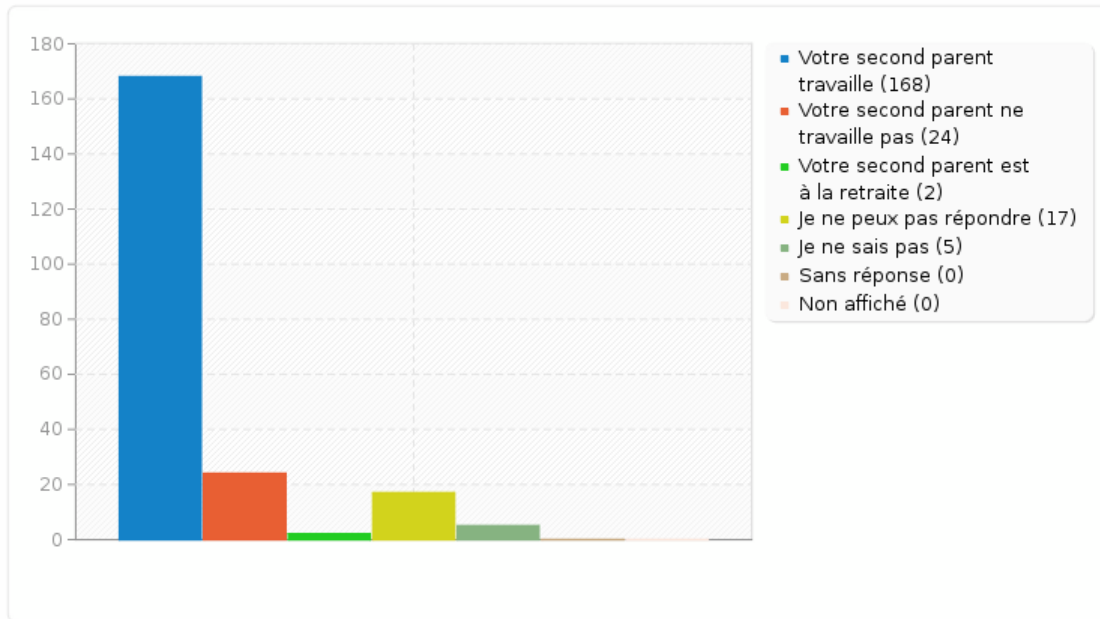
Situation de votre second parent (père ou mère) :

Réponse	Décompte	Pourcentage
Votre second parent travaille (A1)	168	77.78%
Votre second parent ne travaille pas (A2)	24	11.11%
Votre second parent est à la retraite (A3)	2	0.93%
Je ne peux pas répondre (A4)	17	7.87%
Je ne sais pas (A5)	5	2.31%
Sans réponse	0	0.00%
Non affiché	0	0.00%



Résumé du champ pour EAE55

Situation de votre second parent (père ou mère) :





Résumé du champ pour EAE56

Quel travail fait votre second parent (ou faisait quand il travaillait) ?

Réponse	Décompte	Pourcentage
Réponse	168	77.78%
Sans réponse	48	22.22%
Non affiché	0	0.00%